



KEMENTERIAN KESEHATAN RI

DIREKTORAT JENDERAL

PENGENDALIAN PENYAKIT DAN PENYEHATAN LINGKUNGAN

Jalan Percetakan Negara No 29 Jakarta Pusat 10560
Kotak Pos 223, Telepon (021) 4247608, Faksimile : (021) 4207807

Nomor : PM.02.07/D/III.2/1032/2012 31 Mei 2012
Lampiran : 1 (satu) berkas
Hal : Laporan Perkembangan HIV-AIDS, Triwulan I, Tahun 2012

Yth.
Plt. Menteri Kesehatan RI
Jl. HR. Rasuna Said Blok X.5 Kav 4-9
Kuningan, Jakarta Selatan

Bersama ini kami sampaikan laporan perkembangan HIV-AIDS di Indonesia, Triwulan I, Tahun 2012. Sejak periode Juli-September 2011 terjadi perubahan format dan data dalam laporan, hal ini dilakukan dalam rangka peningkatan kualitas laporan. Laporan kasus 2012 atau tahun sebelumnya adalah benar-benar kasus yang ditemukan pada tahun yang bersangkutan.

Laporan perkembangan HIV-AIDS di Indonesia, Triwulan I Tahun 2012 sebagai berikut :

A. Situasi Masalah HIV-AIDS, Triwulan I, Tahun 2012

1. Kasus HIV

- a. Dari Januari sampai dengan Maret 2012 jumlah kasus baru HIV yang dilaporkan sebanyak 5.991 kasus.
- b. Persentase kasus HIV tertinggi dilaporkan pada kelompok umur 25-49 tahun (75,4%), diikuti kelompok umur 20-24 tahun (15,0%) dan kelompok umur ≥ 50 tahun (4,8%).
- c. Rasio kasus HIV antara laki-laki dan perempuan adalah 1:1
- d. Persentase faktor risiko HIV tertinggi adalah hubungan seks tidak aman pada heteroseksual (46,6%), penggunaan jarum suntik tidak steril pada Penasun (12,6%), dan LSL (Lelaki Seks Lelaki) (6%).

2. Kasus AIDS

- a. Dari Januari sampai dengan Maret 2012 jumlah kasus baru AIDS yang dilaporkan sebanyak 551 kasus.
- b. Persentase kasus AIDS tertinggi pada kelompok umur 30-39 tahun (35,2%), diikuti kelompok umur 20-29 tahun (30,9%) dan kelompok umur 40-49 tahun (15,6%).
- c. Rasio kasus AIDS antara laki-laki dan perempuan adalah 2:1
- d. Jumlah kasus AIDS tertinggi dilaporkan dari Provinsi Bali (154), Jawa Barat (104), Jawa Timur (65), dan Sulawesi Selatan (56).
- e. Persentase faktor risiko AIDS tertinggi adalah hubungan seks tidak aman pada heteroseksual (77%), penggunaan jarum suntik tidak steril pada Penasun (8,5%), dari ibu (positif HIV) ke anak (5,1%), dan LSL (Lelaki Seks Lelaki) (2,7%)



KEMENTERIAN KESEHATAN RI

DIREKTORAT JENDERAL

PENGENDALIAN PENYAKIT DAN PENYEHATAN LINGKUNGAN

Jalan Percetakan Negara No. 29 Jakarta Pusat 10560
Kotak Pos 223, Telepon (021) 4247608, Faksimile : (021) 4207807

B. Situasi Masalah HIV-AIDS Tahun 1987-2011

Sejak pertama kali ditemukan (1987) sampai dengan Maret 2012, kasus HIV-AIDS tersebar di 368 (73,9%) dari 498 kabupaten/kota di seluruh (33) provinsi di Indonesia. Provinsi pertama kali ditemukan adanya kasus HIV-AIDS adalah Provinsi Bali (1987), sedangkan yang terakhir melaporkan adanya kasus HIV (2011) adalah Provinsi Sulawesi Barat.

1. Kasus HIV

- a. Sampai dengan tahun 2005 jumlah kasus HIV yang dilaporkan sebanyak 859 kasus, tahun 2006 (7.195 kasus), tahun 2007 (6.048 kasus), tahun 2008 (10.362 kasus), tahun 2009 (9.793 kasus), tahun 2010 (21.591 kasus), tahun 2011 (21.031 kasus), Januari-Maret 2012 (5.991 kasus) Jumlah kumulatif kasus HIV yang dilaporkan sampai dengan Maret 2012 sebanyak 82.870 kasus (Tabel 1).
- b. Jumlah kasus HIV tertinggi yaitu di DKI Jakarta (20.126 kasus), diikuti Jawa Timur (10.781 kasus), Papua (8.000 kasus), Jawa Barat (6.092 kasus), dan Sumatera Utara (5.405 kasus) (Tabel 4).

2. Kasus AIDS

- a. Sampai dengan tahun 2004 jumlah kasus AIDS yang dilaporkan sebanyak 2.682 kasus, tahun 2005 (2.639 kasus), tahun 2006 (2.873 kasus), tahun 2007 (2.947 kasus), tahun 2008 (4.969 kasus), tahun 2009 (3.863 kasus), tahun 2010 (5.744 kasus), dan tahun 2011 (4.162), Januari-Maret 2012 (551 kasus). Jumlah kumulatif kasus AIDS dari tahun 1987 sampai dengan Maret 2012 sebanyak 30.430 kasus (Tabel 5).
- b. Persentase kumulatif kasus AIDS tertinggi pada kelompok umur 20-29 tahun (46,0%), kemudian diikuti kelompok umur 30-39 tahun (31,4%), 40-49 tahun (10,2%), 15-19 tahun (3,8%), dan 50-59 tahun (3,2%) (Grafik 2).
- c. Persentase kasus AIDS pada laki-laki sebanyak 71% dan perempuan 28% (Diagram 1).
- d. Jumlah kasus AIDS tertinggi adalah pada wiraswasta (3.481 kasus), diikuti ibu rumah tangga (2.998 kasus), tenaga non-profesional (karyawan) (2.882 kasus), petani/peternak/nelayan (1.051 kasus), buruh kasar (1.002), anak sekolah/mahasiswa (885 kasus), dan penaja seks (702) (Grafik 4).
- e. Jumlah Kasus AIDS terbanyak dilaporkan dari DKI Jakarta (5118 kasus), Jawa Timur (4663 kasus), Papua (4669 kasus), Jawa Barat (4043 kasus), Bali (2582 kasus), Jawa Tengah (1630 kasus), Kalimantan Barat (1269 kasus), Sulawesi Selatan (930 kasus), Riau (731 kasus), dan DIY (536 kasus). (Grafik 6).
- f. Angka kematian (CFR) AIDS menurun dari 40% pada tahun 1987 menjadi 0,2% pada tahun 2012 (Grafik 8).



KEMENTERIAN KESEHATAN RI

DIREKTORAT JENDERAL

PENGENDALIAN PENYAKIT DAN PENYEHATAN LINGKUNGAN

Jalan Percetakan Negara No 29 Jakarta Pusat 10560
Kotak Pos 223, Telepon (021) 4247608, Faksimile : (021) 4207807

C. Layanan

1. Sampai dengan Maret 2012, sudah tersedia layanan HIV-AIDS di Indonesia:
 - a) Sebanyak 500 layanan Konseling dan Tes HIV Sukarela (KTS), termasuk Konseling dan Tes HIV yang diprakarsai oleh Petugas Kesehatan (KTPK).
 - b) Sebanyak 327 layanan PDP (Perawatan, Dukungan dan Pengobatan) yang aktif melakukan pengobatan ARV, terdiri dari 237 RS Rujukan PDP (induk) dan 85 satelit.
 - c) Sebanyak 77 layanan PTRM (Program Terapi Rumatan Metadon).
 - d) Sebanyak 194 Layanan Jarum Suntik Steril (LJJS) di Puskesmas.
 - e) Sebanyak 643 layanan IMS (infeksi Menular Seksual)
 - f) Sebanyak 90 layanan PPIA (Pencegahan Penularan dari Ibu ke Anak), dan
 - g) Sebanyak 223 layanan (kolaborasi) TB-HIV.


1. Sampai dengan bulan Maret 2012, jumlah Lapas/Rutan/Bapas yang melaksanakan kegiatan pengendalian HIV-AIDS dan IMS:
 - a) Sebanyak 148 Lapas/Rutan/Bapas melaksanakan Kegiatan KIE (Komunikasi, Informasi dan Edukasi).
 - b) Sebanyak 20 Lapas/Rutan/Bapas melaksanakan kegiatan penjangkauan
 - c) Sebanyak 78 Lapas/Rutan/Bapas memiliki Kelompok Dampingan Sebaya (KDS)
 - d) Sebanyak 45 Lapas/Rutan/Bapas melaksanakan kegiatan Konseling dan Tes HIV
 - e) Sebanyak 148 Lapas/Rutan/Bapas melaksanakan kegiatan koordinasi.
 - f) Sebanyak 9 Lapas/Rutan/Bapas melaksanakan layanan PTRM
 - g) Sebanyak 127 Lapas/Rutan/Bapas melaksanakan kegiatan rujukan HIV-AIDS.

2. Jumlah ODHA yang sedang mendapatkan pengobatan ARV sampai dengan bulan Maret 2012, yaitu sebanyak 25.817 orang. Sebanyak 96% (24.700 orang) dewasa dan 4% (1.117 orang) anak. Sedangkan pemakaian rejimennya adalah 95,4% (24.632 orang) menggunakan Lini 1 dan 4,6% (1.185 orang) menggunakan Lini 2.

Demikian laporan kami, mohon arahan selanjutnya dari Manteri Kesehatan

Atas perhatian dan arahan dari Ibu Menteri, kami ucapkan terima kasih.

Direktur Jenderal,



Prof. dr. Tjandra Yoga Aditama
NIP. 195509031980121001

Tembusan :
(terlampir)



KEMENTERIAN KESEHATAN RI

DIREKTORAT JENDERAL

PENGENDALIAN PENYAKIT DAN PENYEHATAN LINGKUNGAN

Jalan Percetakan Negara No. 29 Jakarta Pusat 10560
Kotak Pos 223, Telepon (021) 4247608, Faksimile : (021) 4207807

Tembusan Kepada Yth :

1. Menteri Koordinator Bidang Kesra
2. Menteri Koordinator Bidang Polkam
3. Menteri Koordinator Bidang Perekonomian
4. Menteri Dalam Negeri
5. Menteri Luar Negeri
6. Menteri Pertahanan
7. Menteri Hukum dan Hak Asasi Manusia
8. Menteri Keuangan
9. Menteri Energi dan Sumber Daya Mineral
10. Menteri Perdagangan
11. Menteri Perindustrian
12. Menteri Pertanian
13. Menteri Kehutanan
14. Menteri Kelautan dan Perikanan
15. Menteri Perhubungan
16. Menteri Pekerjaan Umum
17. Menteri Pendidikan Nasional
18. Menteri Agama
19. Menteri Tenaga Kerja dan Transmigrasi
20. Menteri Sosial
21. Menteri Negara Pemberdayaan Perempuan
22. Menteri Negara Pemberdayaan Aparatur negara
23. Menteri Negara Koperasi dan Usaha Kecil Menengah
24. Menteri Negara Riset dan Teknologi
25. Menteri Negara Lingkungan Hidup
26. Menteri Negara Kebudayaan dan Pariwisata
27. Menteri Negara Percepatan Pembangunan Daerah Tertinggal
28. Menteri Negara Perencanaan Pembangunan Nasional / Kepala BAPPENAS
29. Menteri Negara BUMN
30. Menteri Negara Komunikasi dan Informasi
31. Menteri Negara Pemuda dan Olahraga
32. Menteri Negara Perumahan Rakyat
33. Sekretaris Kabinet
34. Sekretaris Komisi Penanggulangan AIDS (KPA)
35. Panglima Tentara Nasional Indonesia
36. Kepala Kepolisian Republik Indonesia
37. Kepala Badan Pengkajian dan Penerapan Teknologi
38. Kepala Badan Koordinasi Keluarga Berencana Nasional
39. Ketua Badan Narkotika Nasional
40. Ketua Pengurus Besar Ikatan Dokter Indonesia
41. Ketua Ikatan Ahli Kesehatan Masyarakat Indonesia
42. Ketua Palang Merah Indonesia
43. Ketua Kamar Dagang dan Industri
44. Kepala Badan Pusat Statistik
45. Kepala Badan POM
46. Ketua DPR RI Komisi Kesehatan
47. Ketua DPD Komisi Kesehatan
48. Para Pejabat Eselon I di Lingkungan Depkes
49. Kepala Pusat Data dan Informasi, Depkes
50. Kepala Pusat Komunikasi Publik, Depkes
51. Para Pejabat Eselon II dan UPT Direktorat Jenderal PP&PL, Depkes
52. Para Ka Dinkes Propinsi di Seluruh Indonesia untuk disebarluaskan ke Dinkes Kabupaten/Kota dan RSUD di wilayah kerjanya
53. Kepala Perwakilan WHO di Jakarta
54. Kepala Perwakilan UNDP di Jakarta
55. Kepala Perwakilan USAID di Jakarta
56. Kepala Perwakilan MEE di Jakarta
57. Kepala Perwakilan AusAID di Jakarta
58. Kepala Perwakilan UNAIDS di Jakarta
59. Kepala Perwakilan UNICEF di Jakarta
60. Kepala Perwakilan ILO di Jakarta
61. Manajer Proyek KfW di Jakarta
62. Ketua IFFPD
63. Bagian Akuisisi Koran KOMPAS

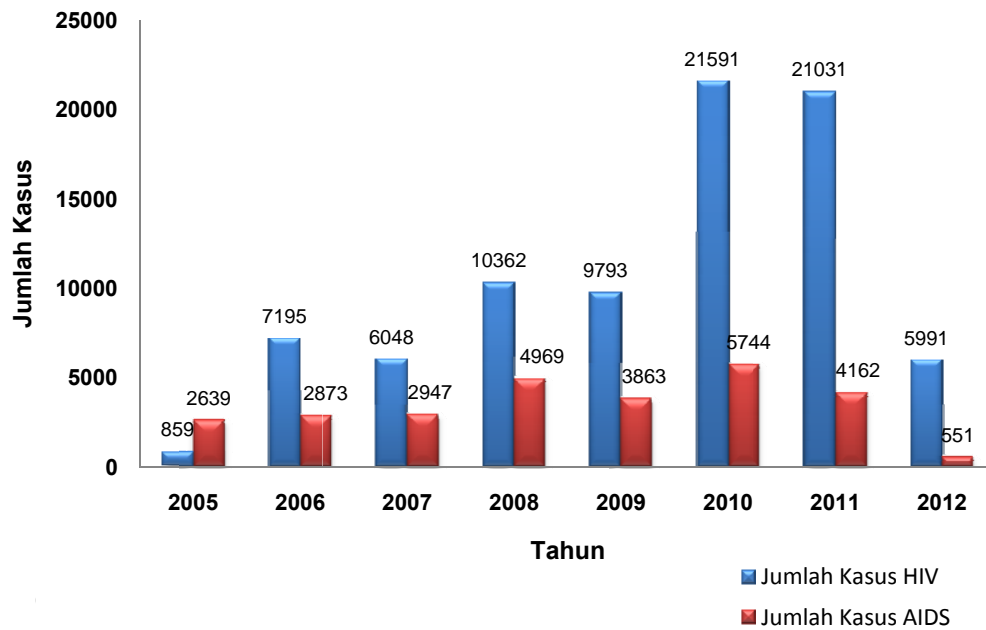
LAPORAN SITUASI PERKEMBANGAN HIV&AIDS di INDONESIA s.d. MARET 2012

**DITJEN PP&PL
KEMENTERIAN KESEHATAN RI
2012**

A. Ringkasan

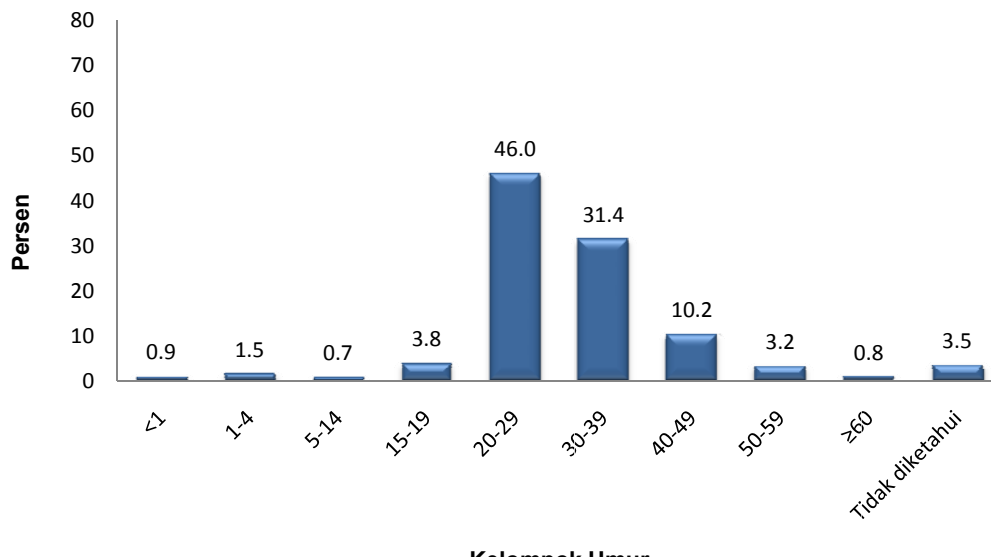
1. Jumlah Kasus HIV-AIDS

Grafik 1. Jumlah Kasus HIV-AIDS Menurut Tahun di Indonesia, 2005-Maret 2012

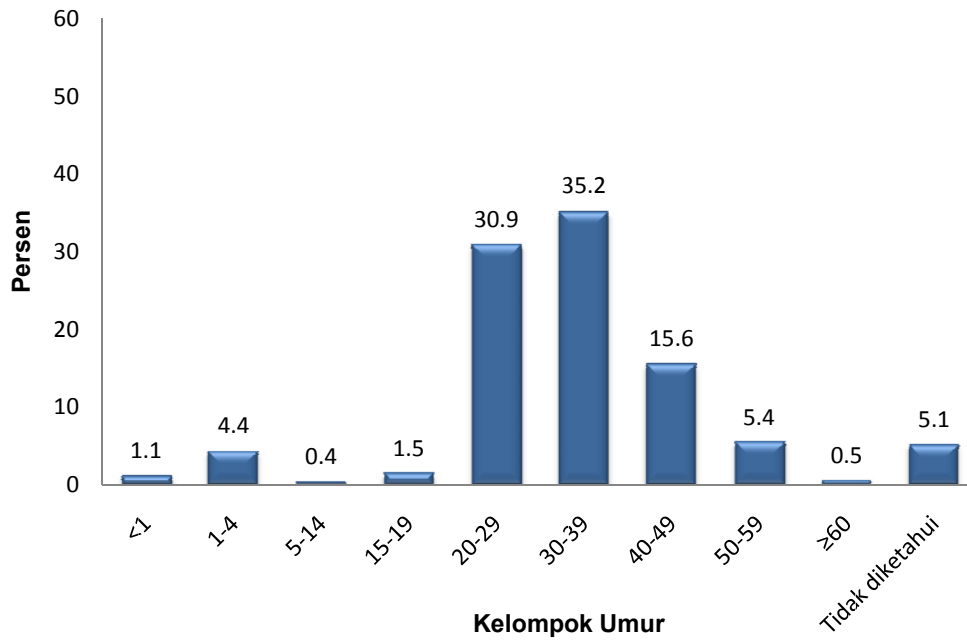


2. Persentase Kasus AIDS Menurut Kelompok Umur

Grafik 2. Persentase Kumulatif Kasus AIDS Menurut Kelompok Umur di Indonesia Tahun 1987-Maret 2012



Grafik 3. Persentase Kasus AIDS Menurut Kelompok Umur di Indonesia Januari-Maret 2012



3. Persentase Kasus AIDS Menurut Jenis Kelamin

Diagram 1. Persentase Kumulatif Kasus AIDS Menurut Jenis Kelamin di Indonesia Tahun 1987-Maret 2012

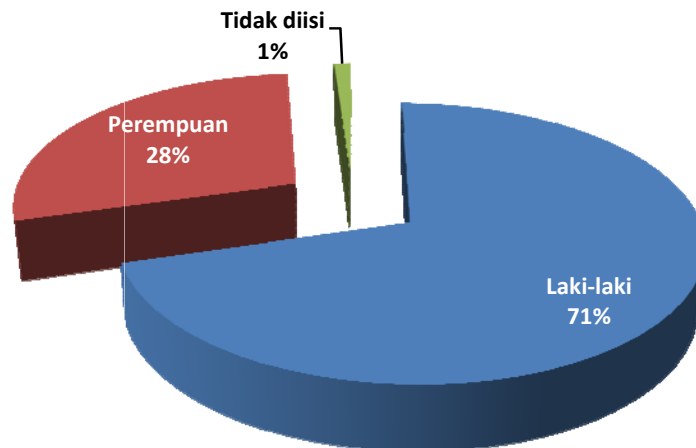
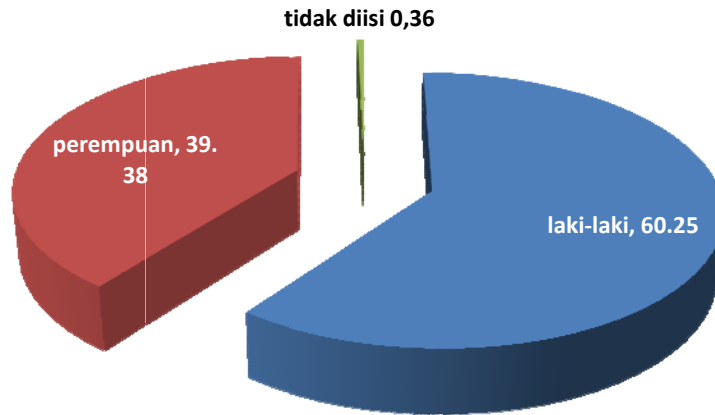
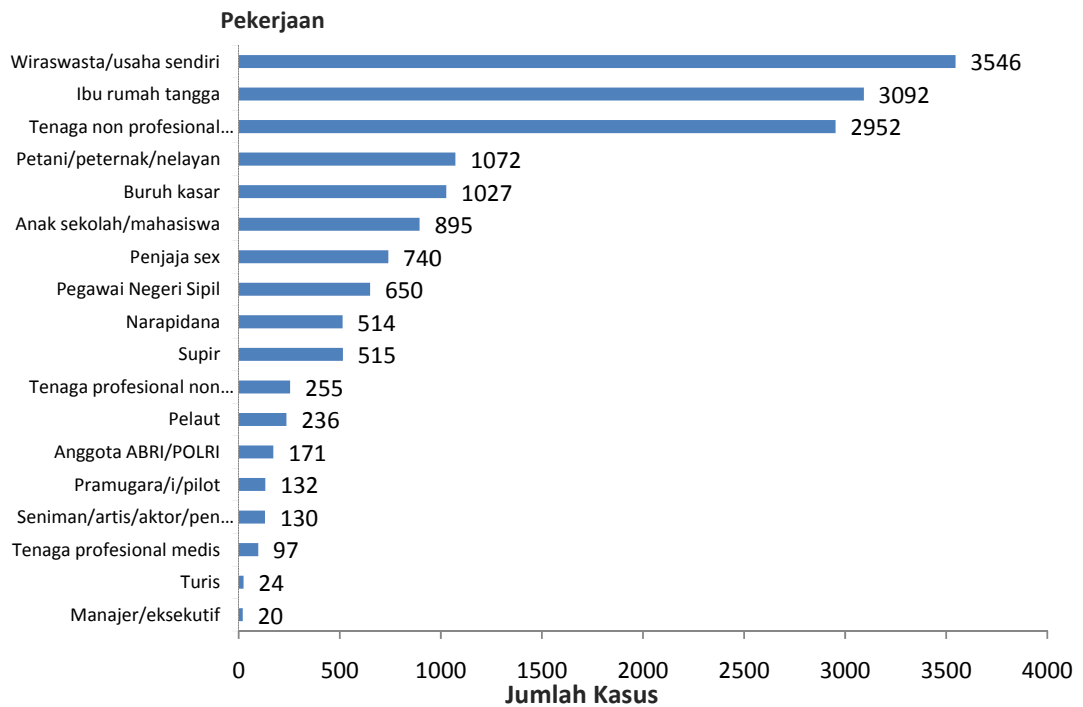


Diagram 2. Persentase Kasus AIDS Menurut Jenis Kelamin di Indonesia Januari-Maret 2012

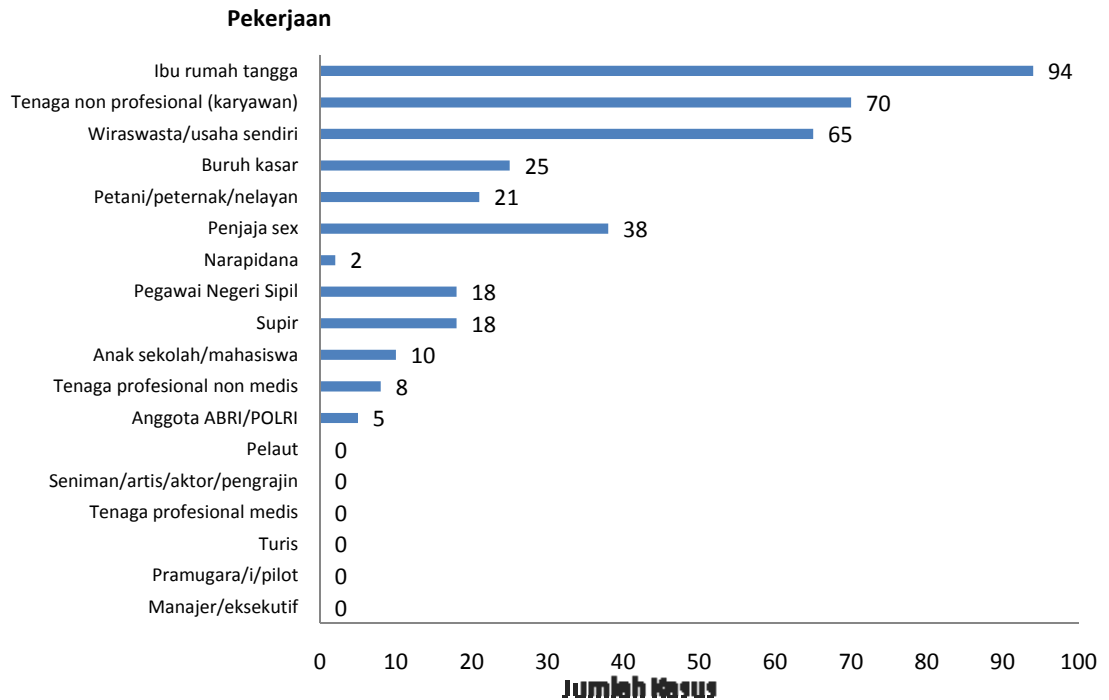


4. Jumlah Kasus AIDS Menurut Pekerjaan

Grafik 4. Jumlah Kumulatif Kasus AIDS menurut Pekerjaan di Indonesia Tahun 1987-Maret 2012

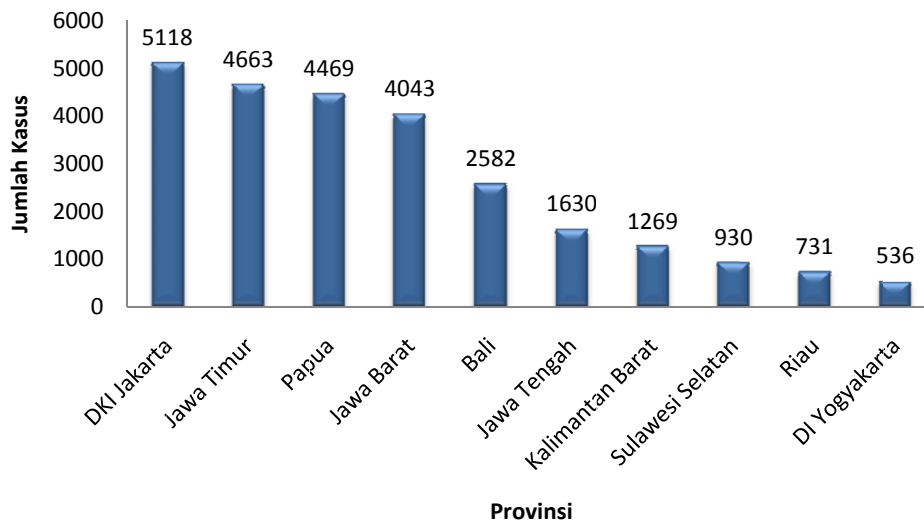


Grafik 5. Jumlah Kasus AIDS menurut Pekerjaan di Indonesia Januari-Maret 2012

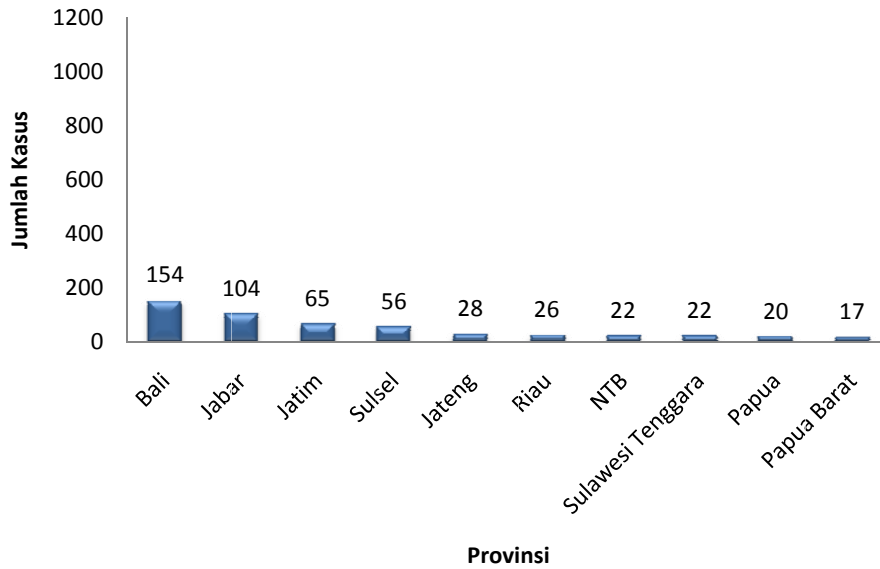


5. Jumlah Kasus AIDS Menurut Provinsi

Grafik 6. Sepuluh Provinsi dengan Jumlah Kumulatif Kasus AIDS Terbanyak Tahun 1987-Maret 2012

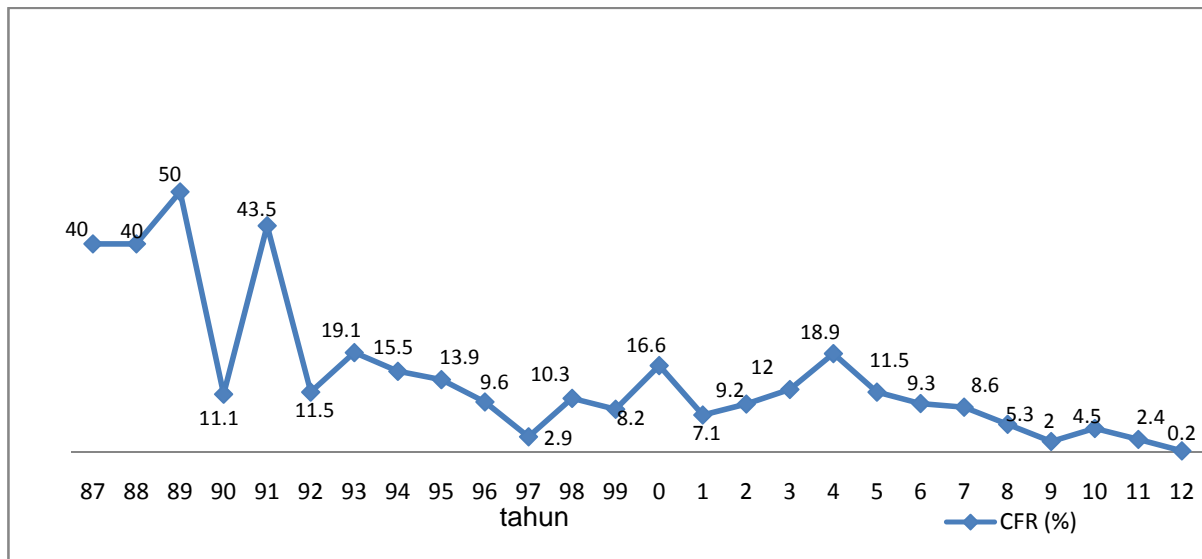


Grafik 7. Sepuluh Provinsi dengan Jumlah Kasus AIDS Terbanyak Januari-Maret 2012



6. Case Fatality Rate (CFR) AIDS

Grafik 8. Case Fatality Rate AIDS Menurut Tahun di Indonesia, 1987-2011



7. Persentase Kasus AIDS Menurut Faktor Risiko

Diagram 3. Persentase Kumulatif Kasus AIDS Menurut Faktor Risiko per Periode 5 Tahunan, 1991-1995, 1996-2000, 2001-2005 dan 2006-2010, 2011-2012 (triwulan I)

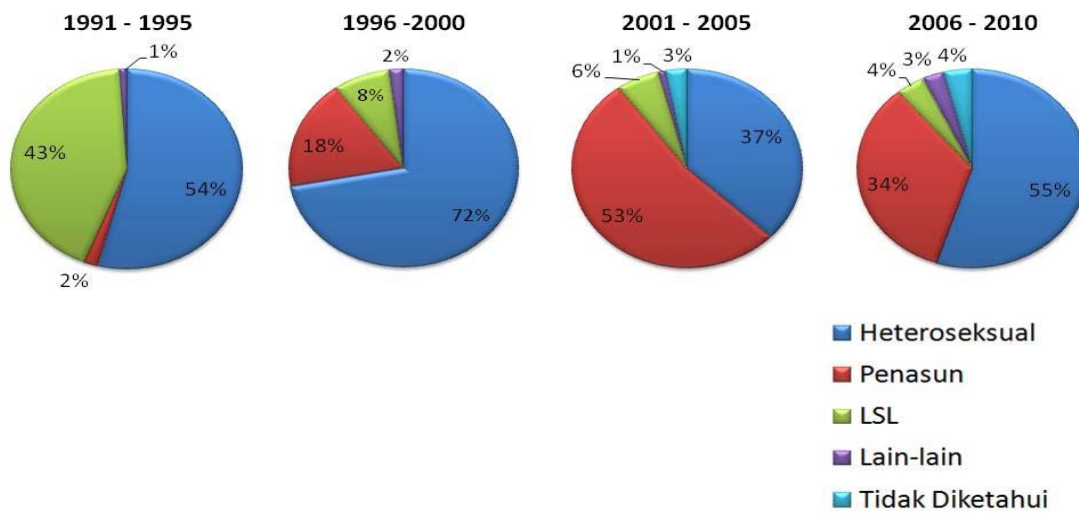
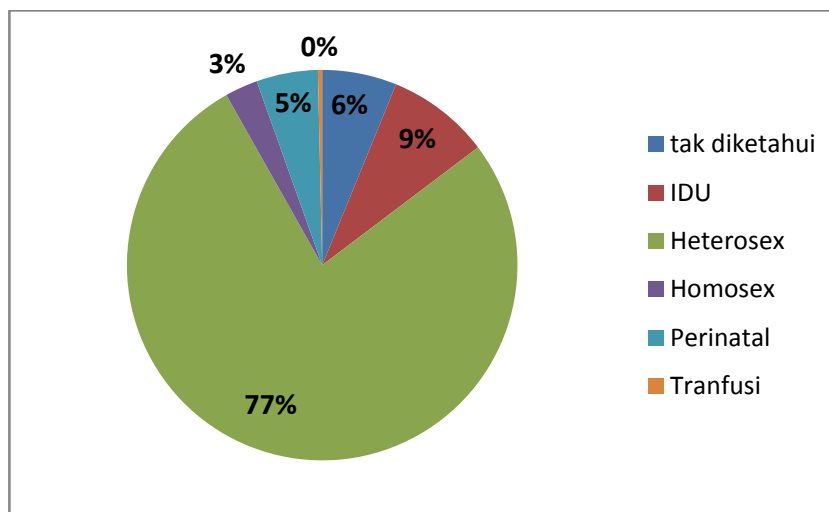


Diagram 4. Persentase Kasus AIDS Menurut Faktor Risiko Januari-Maret 2012



B. Kasus HIV

1. Jumlah Kasus HIV Menurut Tahun

**Tabel 1. Jumlah Kasus HIV Menurut Tahun di Indonesia
Sampai dengan Tahun 2012**

No.	Tahun	Jumlah Kasus HIV
1.	s.d. 2005	859
2.	2006	7.195
3.	2007	6.048
4.	2008	10.362
5.	2009	9.793
6.	2010	21.591
7.	2011	21.031
8.	2012	5991
	Total	82.870

Sumber: Dinas Kesehatan Provinsi, 2012

2. Persentase Kasus HIV Menurut Kelompok Umur

**Tabel 2. Persentase Kasus HIV Menurut Kelompok Umur di Indonesia
Tahun 2010-Maret 2012**

No.	Tahun	Kelompok Umur (Tahun)										%	Jumlah
		≤4	Mei-14	%	15-19	%	20-24	%	25-49	%	≥50		
1	2010		405	1,9	827	3,8	3480	16,1	15648	72,5	841	3,9	21591
2	2011		242	1,2	683	3,3	3113	73,7	15490	73,7	956	4,6	21031
3	2012		49	0,8	232	4,0	874	75,4	4397	75,4	282	4,8	5834

Sumber: Dinas Kesehatan Provinsi, 2012

3. Persentase Kasus HIV Menurut Jenis Kelamin

Tabel 3. Persentase Kasus HIV Menurut Jenis Kelamin di Indonesia Tahun 2008-Maret 2012

No.	Tahun	Jenis Kelamin				Jumlah
		Laki-laki	(%)	Perempuan	(%)	
1	2008	6797	65,6	3565	34,4	10362
2	2009	6334	64,7	3459	35,3	9793
3	2010	13231	61,3	8360	38,7	21591
4	2011	11766	55,9	9265	44,1	21031
5	2012	3306	55,2	2687	44,8	5993

Sumber: Dinas Kesehatan Provinsi, 2012

4. Jumlah Kasus HIV Menurut Provinsi

Tabel 4. Jumlah Kasus HIV Menurut Provinsi di Indonesia Sampai dengan Maret 2012

No.	Provinsi	Tahun								Jumlah
		s.d. 2005	2006	2007	2008	2009	2010	2011	2012*	
1	NAD	-	-	-	-	2	26	31	4	63
2	Sumatera Utara	49	566	511	626	677	1347	1251	378	5405
3	Riau	-	-	-	119	112	337	439	123	1130
4	Kep. Riau	-	-	-	456	311	743	674	196	2380
5	Sumatera Barat	-	-	-	-	224	212	132	28	596
6	Jambi	-	-	-	-	40	86	105	43	274
7	Bengkulu	-	-	-	-	29	55	33	11	128
8	Sumatera Selatan	52	126	32	149	119	226	265	65	1034
9	Bangka Belitung	-	-	-	-	12	85	103	30	230
10	Lampung	-	-	-	-	27	93	295	94	509
11	Banten	48	348	572	299	182	400	433	112	2394
12	DKI Jakarta	-	2393	1584	3145	2679	5186	4012	1127	20126
13	Jawa Barat	69	641	736	605	726	1535	1429	351	6092
14	Jawa Tengah	47	382	266	343	443	993	1057	311	3842
15	DI Yogyakarta	66	126	121	306	179	310	310	64	1482
16	Jawa Timur	88	983	635	1576	1222	2731	2715	831	10781

17	Bali	-	11	-	730	717	1628	1557	419	5062
18	NTB	12	39	65	48	41	93	132	34	464
19	NTT	2	32	57	133	144	360	352	94	1174
20	Kalimantan Barat	227	547	387	463	379	643	499	123	3268
21	Kalimantan Tengah	-	-	-	-	-	21	68	5	94
22	Kalimantan Timur	13	133	81	112	180	392	429	103	1443
23	Kalimantan Selatan	-	-	-	-	-	21	83	31	135
24	Sulawesi Utara	18	423	469	155	94	186	222	53	1620
25	Gorontalo	-	-	-	-	-	6	11	3	20
26	Sulawesi Barat	-	-	-	-	-	21	5	2	28
27	Sulawesi Tengah	-	-	-	-	-	38	37	31	106
28	Sulawesi Selatan	65	89	132	484	375	692	611	154	2602
29	Sulawesi Tenggara	-	-	-	-	-	6	49	32	87
30	Maluku Utara	-	-	-	-	-	14	46	35	95
31	Maluku	-	-	-	-	-	216	440	77	733
32	Papua Barat	86	100	77	160	192	390	356	112	1473
33	Papua	17	256	323	453	687	2499	2850	915	8000

Sumber: Dinas Kesehatan Provinsi, 2012

C. Kasus AIDS

1. Jumlah Kasus AIDS Menurut Tahun

Tabel 5. Jumlah Kasus AIDS Menurut Tahun di Indonesia, 1987-Maret 2012

No.	Tahun	Jumlah Kasus AIDS
1.	1987-2004	2.682
2.	2005	2.639
3.	2006	2.873
4.	2007	2.947
5.	2008	4.969
6.	2009	3.863
7.	2010	5.744
8.	2011	4.162
9.	2012	551*
Total		30430

*tidak termasuk data dari provinsi sumatera utara, sumatera barat, sumatera selatan, lampung, Bangka Belitung, DIY, Banten, Kalimantan Barat, Kalimantan Selatan, Kalimantan Timur, Sulawesi Utara, Sulawesi Tengah, Sulawesi Barat, Maluku dan Maluku Utara.

Sumber: Dinas Kesehatan Provinsi, 2012

2. Jumlah Kasus AIDS Menurut Kelompok Umur

Tabel 6. Jumlah Kasus AIDS Menurut Kelompok Umur di Indonesia Tahun 1987-Maret 2012

No.	Tahun	Kelompok Umur* (Tahun)									Tidak diketahui	Jumlah
		<1	1-4	5-14	15-19	20-29	30-39	40-49	50-59	≥ 60		
1.	1987-2004	17	14	5	119	1.418	686	235	56	85	47	2.682
2.	2005	12	10	7	74	1.459	690	216	60	0	111	2.639
3.	2006	8	46	10	29	1.610	850	196	60	5	59	2.873
4.	2007	14	41	17	56	1.535	889	247	56	11	81	2.947
5.	2008	65	56	45	216	2.165	1.615	475	152	40	140	4.969
6.	2009	68	62	32	115	1.614	1.290	392	115	13	162	3.863
7.	2010	59	101	54	369	2.242	1.767	652	226	39	235	5.744
8.	2011	24	65	28	91	1.010	1.045	427	168	40	142	3.040
9.	2012	6	24	2	8	170	194	86	30	3	28	551

*Tidak termasuk data dari DKI Jakarta, karena perbedaan dalam kategori kelompok umur

Sumber: Dinas Kesehatan Provinsi, 2012

3. Persentase Kasus AIDS Menurut Jenis Kelamin

Tabel 7. Persentase Kasus AIDS Menurut Jenis Kelamin di Indonesia Tahun 1987-Maret 2012

No.	Tahun	Jenis Kelamin				Tidak diketahui	%
		Laki-laki	%	Perempuan	%		
1.	1987- 2004	2.193	81,8	443	16,5	46	1,7
2.	2005	2.112	80,0	514	19,5	13	0,5
3.	2006	2.299	80,0	572	19,9	2	0,1
4.	2007	2.260	76,7	686	23,3	1	0,0
5.	2008	3.197	64,3	1.755	35,3	17	0,3
6.	2009	2.659	68,8	1.193	30,9	11	0,3
7.	2010	3.695	64,3	1.926	33,5	123	2,1
8.	2011	1.918*	63,1	1.033*	34,0	89	2,9
9.	2012	332	60,3	217	39,4	2	0,4

*Tidak termasuk data dari DKI Jakarta, karena masih dalam proses validasi data.

Sumber: Dinas Kesehatan Provinsi, 2012

4. Jumlah Kasus AIDS Menurut Pekerjaan/Status

Tabel 8. Jumlah Kasus AIDS Menurut Pekerjaan/Status di Indonesia Tahun 2005-Maret 2012

No.	Pekerjaan/Status	Tahun								
		s.d. 2004	2005	2006	2007	2008	2009	2010	2011	2012
1.	Turis	17	0	0	1	1	0	3	2	0
2.	Tenaga profesional medis	3	1	3	5	3	1	77	4	0
3.	Tenaga non profesional (karyawan)	214	195	184	409	489	277	527	587	70
4.	Seniman/artis/aktor/pengrajin	17	11	5	7	15	4	63	8	0
5.	Buruh kasar	45	65	86	130	166	59	200	251	25
6.	Pegawai Negeri Sipil	71	51	50	70	76	63	146	105	18
7.	Narapidana	9	18	12	203	46	35	66	123	2
8.	Supir	44	30	47	79	87	41	90	79	18
9.	Ibu rumah tangga	172	198	291	381	396	264	674	622	94
10.	Anak sekolah/mahasiswa	152	200	113	111	96	24	111	78	10
11.	Manajer/eksekutif	8	2	1	0	3	1	4	1	0
12.	Tenaga profesional non medis	22	69	42	27	7	7	26	47	8
13.	Wiraswasta/usaha sendiri	376	336	334	423	432	228	808	544	65
14.	Petani/peternak/nelayan	132	106	111	169	144	84	132	173	21
15.	Anggota ABRI/POLRI	8	9	23	19	15	9	47	36	5
16.	Penjaja sex	88	66	39	83	113	39	134	140	38
17.	Pelaut	49	24	12	21	25	11	68	26	0
18.	Pramugara/i/pilot	4	0	0	1	0	1	125	1	0
19.	Lain-lain	224	448	455	656	538	198	873	456	89
20.	Tidak diketahui	1027	810	065	152	2.317	2.517	1.570	879	88

Sumber: Dinas Kesehatan Provinsi, 2012

5. Jumlah Kasus AIDS Menurut Provinsi

Tabel 9. Jumlah Kasus AIDS Menurut Provinsi di Indonesia Tahun 1987-Maret 2012

No.	Provinsi	Tahun					Jumlah kasus AIDS
		1987-2008	2009	2010	2011	2012	
1.	Nanggroe Aceh Darussalam	26	*15	17	32	5	95
2.	Sumatera Utara	*487	-	22	6	-	515
3.	Sumatera Barat	204	126	80	18	-	428
4.	Riau	364	111	131	99	26	731
5.	Jambi	106	59	103	22	12	302
6.	Sumatera Selatan	153	66	-	41	-	260
7.	Bengkulu	46	45	40	18	6	155
8.	Lampung	143	1	37	11	-	192
9.	Kepulauan Bangka Belitung	95	22	3	2	-	122
10.	Kepulauan Riau	277	56	41	30	5	409
11.	DKI Jakarta	2.781	47	1.167	1.122	1	5118
12.	Jawa Barat	2.888	710	130	211	104	4043
13.	Jawa Tengah	*530	187	473	412	28	1.630
14.	DI Yogyakarta	*246	44	215	31	-	536
15.	Jawa Timur	*2.591	636	851	520	65	4.663
16.	Banten	*74	244	82	8	-	408
17.	Bali	1.177	438	443	370	154	2.582
18.	Nusa Tenggara Barat	80	39	23	77	22	241
19.	Nusa Tenggara Timur	110	28	178	22	4	342
20.	Kalimantan Barat	*730	64	325	150	-	1.269
21.	Kalimantan Tengah	9	12	36	37	1	95
22.	Kalimantan Selatan	22	5	0	-	-	27
23.	Kalimantan Timur	11	-	0	3	-	14
24.	Sulawesi Utara	161	12	114	74	-	361
25.	Sulawesi Tengah	8	4	0	-	-	12
26.	Sulawesi Selatan	*143	448	154	129	56	930
27.	Sulawesi Tenggara	11	10	1	36	22	80
28.	Sulawesi Barat	0	0	0	0	-	0
29.	Gorontalo	3	-	4	6	3	16
30.	Maluku	187	5	0	3	-	195
31.	Maluku Utara	7	3	7	-	-	17
32.	Papua Barat	58	-	27	71	17	173
33.	Papua	2.382	426	1.040	601	20	4469

:-Tidak ada laporan; *Koreksi data laporan triwulan sebelumnya

Sumber: Dinas Kesehatan Provinsi, 2011-2012

6. Jumlah Kasus AIDS Menurut Penyakit Penyerta

Tabel 10. Jumlah Kasus AIDS Menurut Penyakit Penyerta di Indonesia Tahun 2007-Maret 2012

No.	Penyakit penyerta	Tahun					
		2007	2008	2009	2010	2011	2012
1.	Tuberkulosis	468	1.477	1.373	3.197	637	108
2.	Diare	490	1.536	1.149	1.119	560	154
3.	Kandidiasis	450	1.480	1.125	1.196	707	167
4.	Dermatitis	136	304	302	222	386	51
5.	Limfadenopati generalisata persisten	28	80	106	113	250	52
6.	PCP (<i>pneumonia pneumocystis</i>)	20	50	152	180	223	5
7.	Herpes zooster	29	31	57	81	233	5
8.	Encephalopati	2	0	0	134	12	1
9.	Herpes simplex	30	15	44	41	221	5
10.	Toksoplasmosis	1	1	10	48	233	0

Sumber: Dinas Kesehatan Provinsi, 2012

7. Jumlah Kematian AIDS Menurut Tahun

Tabel 11. Jumlah Kematian AIDS Menurut Tahun di Indonesia, 1987-Maret 2012

No.	Tahun	Jumlah kematian AIDS
1.	1987	2
2.	1988	2
3.	1989	4
4.	1990	1
5.	1991	10
6.	1992	3
7.	1993	9
8.	1994	9
9.	1995	10
10.	1996	10
11.	1997	4
12.	1998	20
13.	1999	22

14.	2000	83
15.	2001	45
16.	2002	86
17.	2003	140
18.	2004	420
19.	2005	509
20.	2006	635
21.	2007	788
22.	2008	711
23.	2009	331
24.	2010	979
25.	2011	597
26.	2012	54
Total		5.484

Sumber: Dinas Kesehatan Provinsi, 2012

8. Jumlah Kematian AIDS Menurut Kelompok Umur

Tabel 12. Jumlah Kematian AIDS Menurut Kelompok Umur di Indonesia Tahun 1987-Maret 2012

No.	Tahun	Kelompok umur (tahun)									Tidak diketahui	Jumlah
		<1	1-4	5-14	15-19	20-29	30-39	40-49	50-59	≥ 60		
1.	1987-2004	8	8	4	33	444	258	88	16	1	20	880
2.	2005	1	1	2	15	247	156	57	13	2	15	509
3.	2006	0	7	0	10	324	203	58	14	2	17	635
4.	2007	8	7	5	8	393	258	67	19	1	22	788
5.	2008	10	13	5	13	317	244	60	21	2	26	711
6.	2009	6	7	5	6	113	129	47	16	0	2	331
7.	2010	15	18	17	39	340	327	121	34	5	63	979
8.	2011	7	15	4	5	107	134	59	26	9	231	597
9.	2012	1	1	0	0	18	20	8	1	0	3	57

Sumber: Dinas Kesehatan Provinsi, 2012

9. Jumlah Kematian AIDS Menurut Jenis Kelamin

Tabel 13. Jumlah Kematian AIDS Menurut Jenis Kelamin di Indonesia Tahun 1987-Maret 2012

No.	Tahun	Laki-laki	Perempuan	Tidak diketahui	Total
1.	1987-2004	745	135	0	880
2.	2005	406	102	1	509
3.	2006	511	124	0	635
4.	2007	622	166	0	788
5.	2008	520	191	0	711
6.	2009	232	99	0	331
7.	2010	672	292	15	979
10.	2011	248	125	224	597
11.	2012	38	16	3	57

Sumber: Dinas Kesehatan Provinsi, 2012

D. Faktor Risiko

1. Faktor Risiko HIV

Tabel 14. Jumlah Kasus HIV Menurut Faktor di Indonesia Tahun 2010-Maret 2012

No	Faktor Risiko	Tahun					
		2010	%	2011	%	2012	%
1	Penasun	2780	12,9	3299	15,3	768	12,6
2	Heteroseksual	6623	30,7	10668	49,5	2839	46,6
3	LSL	506	2,3	1040	4,8	365	6,0
4	Lain-lain	4362	20,2	6549	30,4	2114	34,7
5	Tidak Diketahui ²	7320	33,9	-		-	

LSL=Lelaki Seks Lelaki; ¹Antara lain WBP (Warga Binaan Pemasyarakatan); ²Tidak menjawab;*Beberapa kasus memiliki lebih dari 1 faktor resiko.

Sumber: Dinas Kesehatan Provinsi, 2012

Tabel 15. Jumlah Kasus AIDS Menurut Faktor Risiko dan Tahun di Indonesia, 1987-Maret 2012

No.	Faktor Risiko	Tahun									Total
		s.d. 2004	2005	2006	2007	2008	2009	2010	2011	2012	
1.	Penasun	1.183	1.419	1.520	1.430	1.256	1.209	1.322	779	47	10.165
2.	Heteroseksual	1.172	925	1.205	1.359	3.066	2.306	3.855	2.954	425	17.267
3.	LSL	147	109	88	90	175	50	111	163	15	948
4.	Dari ibu ke anak	48	18	57	66	162	168	186	113	28	846
5.	Darah donor dan produk darah lainnya	6	0	2	2	0	20	20	18	2	70
6.	Tidak diketahui	126	168	1	0	310	110	250	135	34	1.134

LSL=Lelaki Seks Lelaki

Sumber: Dinas Kesehatan Provinsi, 2012

Tabel 16. Persentase Kasus AIDS Menurut Faktor Risiko per Periode 5 Tahunan di Indonesia, 2001-2005 dan 2006-2010

No.	Faktor Risiko	Periode			
		2001-2005		2006-2010	
		Jumlah kasus	%	Jumlah kasus	%
1.	Penasun	2.501	53	6.381	34
2.	Heteroseksual	1.718	37	10.337	55
3.	LSL	159	6	760	4
4.	Lain-lain ¹	59	1	615	3
5.	Tidak Diketahui ²	257	3	483	4

¹Dari ibu ke anak serta darah donor dan produk darah lainnya; ²Tidak menjawab
Sumber:Dinas Kesehatan Provinsi, 2012

E. Layanan Konseling dan Tes HIV di Indonesia Tahun 2012 (Tabel 17)

Provinsi	Jumlah Layanan	Kabupaten/Kota	Layanan konseling dan tes HIV		Jumlah yang berkunjung	Jumlah yang mengikuti konseling sebelum tes	Jumlah yang dites HIV	Jumlah yang mengikuti konseling setelah tes	Jumlah positif HIV (%)
Aceh	7	Kota Banda Aceh	1	RSU Dr. Zainal Abidin	211	93	93	93	3
			2	Puskesmas Kuta Alam	17	17	16	15	1
		Aceh Tamiang	3	RSUD Aceh Tamiang					
		Aceh Utara	4	RSUD Cut Mutia Aceh Utara	68	68	68	0	0
		Kota Langsa	5	Klinik VCT Bungong Tulip RSUD Kota Langsa					
		Kota Lhokseumawe	6	Puskesmas Muara Dua	203	189	188	176	0
		Kab. Pidie	7	PKM Sigli	2	2	2	2	0
			8	RSUD Sigli	37	37	37	37	0
Sumatra Utara	43	Kota Medan	9	Rumah Sakit Haji Adam Malik	443	443	443	443	179
			10	Klinik VCT Bina Us-Syifa, RS Haji	319	319	319	319	5
			11	Rumah Sakit Pirngadi	350	350	350	350	39
			12	Rumah Sakit Bhayangkar a	332	332	332	332	34
			13	Klinik VCT Belawan KKP Kelas II Medan (Feeder)	796	796	796	796	
			14	Rutan Kelas I Medan (Feeder)					
			15	Klinik VCT Kartika RS. Rumkitdam	307	307	307	307	14
			16	VCT Bestari Medan (Feeder)	89	89	89	88	9
			17	PKM Padang Bulan (Feeder)					

			18	PKM Teladan	86	86	86	86	6
			19	Klinik Veteran (Feeder)	158	158	158	158	3
		Kota Binjai	20	RSUD Dr.RM.Djoel ham	374	374	374	374	6
		Kab. Deli Serdang	21	RSUD Daerah Deli Serdang	463	463	463	463	12
			22	PKM Tanjung Morawa	145	145	145	141	7
			23	RS Sultan Sulaiman	275	275	275	275	5
			24	Konselor drg. Okty					
			25	RS Lubuk Pakam					
			26	PKM Bandar Baru	70	70	70	68	7
			27	Puskesmas Bandar Khalifah	98	98	98	98	2
		Kota Tebing Tinggi	28	RSUD Kumpulan Pane	403	403	403	403	5
			29	Puskesmas Rambung	60	60	60	58	
		Kota Pematang Siantar	30	RSU Jasamen saragih	114	114	114	114	13
		Kab. Simalungun	31	PKM Kerasaan	129	129	129	129	
			32	PKM Batu Anam					
		Kab. Labuhan Batu	33	RSUD Labuhan Batu					
			34	RSUD Rantau Prapat	535	535	535	535	3
			35	Puskesmas Kota Rantau Prapat	205	205	205	205	5
			36	RSU Aek Kanopan	524	524	524	524	
			37	RS Labura					
			38	PKM Negeri Lama	27	27	27	27	
			39	Puskesmas Kota Pinang	320	320	320	320	1
		Kab. Karo	40	VCT Malem					
			41	RSU Kabanjahe					
			42	Puskesmas Kabanjahe					
		Kab. Samosir	43	RS HKBP	108	108	108	108	8
			44	RS Adrianus					

				Sinaga							
		Kab. Nias	45	RS Gunung Sitoli							
		Kab. Tapanuli Utara	46	RSU Swadana Tarutung							
		Kab Tapanuli Tengah	47	RSUD Pandan							
		Kab. Mandailing Natal	48	RS Panyabungan							
		Kab. Asahan	49	RS H Abdul Manan Simatupang	167	167	167	167	13		
		Kab. Batu Bara	50	PKM Indra Pura	97	97	97	96	1		
		Kab. Serdang Berdagai	51	Puskesmas Sei Rampah	170	170	170	170	1		
			52	PKM Naga Kesiangan							
Riau	12	Kota Pekanbaru	53	Klinik VCT Arifin Achmad Pekanbaru	329	329	329	326	49		
			54	Klinik VCT Balam RSJ Tampan	381	381	381	381	2		
			55	RS Chevron							
			56	PKM Senapelan	374	374	374	363	25		
		Kab. Bengkalis	57	RSUD Mandau	465	465	465	465	12		
			58	RSUD Bengkalis	356	356	356	356	3		
		Kab. Indragiri Hilir	59	RSUD Puri Husada Tembilahan	360	360	360	358	6		
		Kab. Kampar	60	RSUD Bangkinang	414	414	414	414	4		
		Kota Dumai	61	PKM Dumai Timur	1046	1046	1046	410	13		
			62	RSU Dumai	35	35	35	35	6		
		Kab. Pelalawan	63	RSUD Selasih	512	512	512	512	2		
		Kab. Rokan Hilir	64	RSU Dr. Dr Pratomo	325	325	325	325	1		
Kepulauan Riau	10	Kota Tanjungpinang	65	Klinik VCT Kemuning RSUD Tanjungpinang	599	143	143	143	31		
			66	VCT Flamboyan Puskesmas Pancur	363	363	363	363	3		
		Kab. Natuna	67	VCT Sahabat PKM Ranai							
		Kab. Karimun	68	Klinik VCT Sehati RSUD Kab.	957	853	853	853	35		

				Karimun					
		Kota Batam	69	VCT PKM Lubuk Baja	245	106	102	102	0
			70	Klinik VCT Casper RS Budi Kemuliaan	1097	1097	1061	1061	78
			71	RS Elizabeth Batam	93	92	53	53	18
			72	RSUD Batam	282	282	254	254	19
		kab. Bintan	73	VCT Edelweis RSUP Tanjung Uban	319	319	314	303	3
			74	Klinik IMS&VCT Sri Indah PKM Toapaya	203	203	136	136	9
Sumatra Barat	6	Kota Bukittinggi	75	RSU Dr. Achmad Mochtar	188	186	185	185	9
		Kota Padang	76	RS M. Jamil	247	36	234	230	19
			77	Klinik VCT RS Siti Rahmah Padang					
			78	Klinik VCT RS Yos Sudarso Padang					
			79	Klinik VCT LSM PKBI					
			80	Klinik VCT LSM Lentera Minangkabau					
Jambi	5	Kota Jambi	81	RSUD Raden Mattaheer Jambi	646	646	646	646	31
			82	RSUD H.Abdul Manap	141	141	141	141	2
		Kab. Tanjung Jabung Barat	83	RSUD Daud Arif Tanjung Jabung Barat	91	91	91	91	5
		Kab. Merangin	84	RSD Abudjani Bangko					
		Kab. Bungo	85	RSUD H. Hanafie	62	62	62	58	5
Bengkulu	2	Kota Bengkulu	86	RSUD M Yunus	139	143	143	142	7
		Kab. Rejang Lebong	87	RSUD Curup	152	152	151	140	4
Sumatra Selatan	15	Kota Palembang	88	Klinik VCT Melati RS.dr.Moh.H	211	211	211	211	19

				oesin					
			89	Klinik VCT Mawar RS. Charitas	100	100	100	100	9
			90	Klinik VCT Camar RS.dr.Ernaldi Bahar	188	188	188	188	6
			91	Conseling Services Lembaga Graha Sriwijaya	185	185	185	185	3
			92	Klinik VCT Dahlia PKM Dempo	286	286	286	279	6
			93	Klinik VCT Violeta RS. Myria	141	141	141	141	7
		Kota Prabumulih	94	Klinik VCT Cempaka RSUD Prabumulih	132	132	132	132	2
			95	Pustu Conseling Services Patih Galung	315	315	315	309	1
			96	Klinik VCT PKM Pasar	222	221	221	207	3
		Kab. Lubuk Linggau	97	Klinik VCT Flamboyan RS dr. Sobirin	169	169	169	169	2
			98	Klinik VCT Dayang T. RSUD Siti Aisyah	144	144	144	144	1
		Kab. Banyuasin	99	Klinik VCT Rampai Talang PKM Sukajadi	560	560	560	560	2
		Kab. Ogan Komering Ilir (OKI)	100	Klinik VCT Anggrek RSUD Kayu Agung	268	268	268	268	2
			101	PKM Tugu Jaya	72	72	72	72	1
		Kab. Ogan Komering Ulu	102	Klinik VCT Merpati RSUD.dr.Ibnu Sutowo B.	208	208	208	208	1
Bangka Belitung	6	Kab. Bangka	103	Klinik Melati RSUD Sungai Liat	156	121	121	121	7
		Kab. Bangka Tengah	104	RSUD Bangka Tengah	90	90	90	88	1
		Kota Pangkalpinang	105	Klinik Tulip RSUD Depati Hamzah	190	190	190	190	14

		Kab. Belitung Timur	106	RSUD Manggar						
		Kab. Belitung	107	Klinik Sakura RSUD Tanjungpan dan						
			108	RSUD Kab. Belitung	191	191	191	191	8	
Lampung	6	Kota Bandar Lampung	109	RSU Dr. H Abdoel Moeloek	390	390	390	390	54	
			110	RSUD dr.A.Dadi Tjokrodipo	223	223	223	223	10	
			111	Saburai Support Group (SSG) Lampung	386	416	416	416	8	
		Kab. Lampung Selatan	112	RSUD Kalianda	265	265	263	262	14	
			113	RSUD Demang Sepubu Raya	385	385	385	385	6	
		Kab. Lampung Timur	114	PKM Sukaraja	104	103	104	104	1	
		Kab. Lampung Utara	115	RSUD Ryacudu	14	14	14	14	1	
Banten	12	Kota Tangerang	116	Rumah Sakit Qadr	102	102	102	102	9	
			117	PKM Ciledug / Klinik Anggrek - (Feeder)	19	13	8	10	3	
			118	Klinik VCT Edelweis PKM Cibodasari (feeder)	107	107	106	106	8	
			119	PKM Gondrong	6	5	5	5		
			120	RS Usada Insani	119	119	119	117	10	
			121	Klinik Flamboyan RSUD Cilegon	95	95	95	89	12	
		Kota cilegon	122	PKM Pulo Merak	92	92	85	83		
			123	PKM Balaraja	58	58	58	54	1	
		Kab Tangerang	124	RSU Kab. Tangerang	137	137	137	136	19	
			125	PKM Curug	43	43	43	43	11	
			126	Lapas Klas IIA Pemuda Tangerang	24	24	18	18	4	
		Kabupaten Lebak	127	RSU Adjidarmo	188	188	188	188	14	

		Kota Serang	128	Klinik Teratai RSUD Serang	315	315	315	315	21
DKI Jakarta	56	Jakarta Pusat	129	Rumah Sakit Angkatan Laut MintoHardjo	687	382	382	382	15
			130	Rumah Sakit Gatot Subroto	232	232	232	232	67
			131	Rumah Sakit Cipto Mangunkusum o (Do Not Support by GF)					
			132	RSUD Tarakan	97	97	97	97	45
			133	RS Kramat 128					
			134	RS St Carolus	289	289	289	253	85
			135	PKC Gambir	13	8	5	0	0
			136	Rutan Klas I Jakarta Pusat	66	66	66	40	0
			137	Lapas Salemba					
			138	PKC Senen	36	35	36	36	6
			139	PPTI Baladewa	125	124	125	125	45
			140	PKC Sawah Besar	55	55	53	3	37
			141	PKC Kemayoran	11	2	2	2	1
		142	PKC Tanah Abang						
		143	Angsamerah **	9	29	29	20	5	
		Jakarta Utara	144	Rumah Sakit Penyakit Infeksi Sulianti Suroso	80	79	54	57	33
			145	RSUD Koja	102	102	102	96	16
			146	PKC Tanjung Priok	93	91	88	18	1
			147	PKC Koja	37	25	24	3	10
			148	PKC Penjaringan	156	155	155	154	13
149	Klinik PKBI Cilincing		463	463	463	463	65		
Jakarta Barat	150	RS. Dharmais	3091	105	105	76	63		
	151	RSUD Cengkareng	19	17	10	10	0		
	152	PKC Tambora	56	56	45	6	4		
	153	PKC Cengkareng	543	538	385	543	13		

			154	PKC Kalideres	120	123	120	6	85
			155	PKL Mangga Besar					
			156	PKC Kebon Jeruk	23	23	17	2	0
			157	RS Pelni Petamburan	224	163	161	176	77
			158	Kios Atmajaya					
			159	PKC Grogol Petamburan	63	62	62	4	43
		Jakarta Timur	160	Rumah Sakit POLRI Dr. Sukanto	351	351	351	351	64
			161	Rumah Sakit Persahabatan	1096	310	310	310	78
			162	Rumah Sakit Duren Sawit	179	179	179	178	14
			163	RSKO					
			164	RS UKI	93	93	93	93	11
			165	PKBI Jaktim	207	207	207	26	0
			166	Lapas Klas IIA Narkotika	43	47	43	20	7
			167	Lapas Klas I Cipinang					
			168	RS Pasar Rebo					
			169	RS Budi Asih	5	5	5	5	0
			170	PKC Jatinegara	80	80	80	14	2
			171	PKC Kramat Jati	32	32	31	2	9
			172	PKC Pulo Gadung					
			173	PKC Pasar Rebo	93	93	93	93	10
			174	PKC Ciracas	227	227	227	227	9
			175	PKC Duren Sawit	32	32	32	5	0
			176	PKM Makasar	4	4	3	1	0
		177	PKL Rawamangun						
		Jakarta Selatan	178	RS. Fatmawati	2308	516	516	516	161
			179	PKC Kebayoran Lama	4	2	2	0	0
			180	PKC Tebet	36	33	29	5	2
			181	PKC Pancoran	38	34	21	4	1
			182	PKC Setia Budi	151	140	141	138	20

Jawa Barat	47		183	PKC Cilandak	316	315	315	315	4	
			184	PKC Pasar Minggu	20	20	20	20	6	
			185	Yayasan Pelita Ilmu						
			186	PKC Kebayoran Baru	13	13	13	0	0	
		Kota Bandung	187	Rumah Sakit Hasan Sadikin	288	253	287	284	40	
			188	Rumah Sakit Bungsu	4	4	4	4	1	
			189	RSUD Kota Bandung	119	119	117	117	6	
			190	PKM Kopo (Feeder)	156	156	151	151	1	
			191	Yayasan Bahtera	103	103	91	88	4	
			192	Balai Kesehatan Paru Masyarakat (BKPM) (Feeder)	79	31	52	50	4	
			193	PKM Pasundan	35	35	35	35	3	
			194	RS Al Islam	11	2	2	2	2	
			195	RS Immanuel	57	57	57	57	2	
			196	Klinik Mawar	275	275	275	275	15	
			197	PKM Ujung Berung Indah						
			198	PKM Griya Antapani						
			199	PKM Margahayu Raya						
			200	PKM Ibrahim Adjie	30	30	30	30	6	
			201	Lapas Kelas II Banceuy	32	32	32	30		
			202	Lapas Kelas Ila Bandung						
			203	PKM Salam	9	9	9	9	2	
			204	UPT Sukarasa	2	2	1	1		
			205	Puskesmas Tamansari	3	3	3	1	1	
			206	Rutan Kelas I Bandung						
			Kota Bekasi	207	Rumah Sakit Umum Daerah Bekasi	224	206	206	218	47
				208	Yayasan Mitra Sehati	84	84	84	84	1

			209	PKM Pondok Gede (Feeder)	116	116	115	113	8
			210	RS Ananda					
			211	Lapas Bekasi	230	230	230	229	7
			212	PKM Kali Abang Tengah	106	106	106	105	12
			213	PKM Pejuang	14	14	14	11	2
			214	Mobile Klinik Mitra Sehati	217	217	217	217	
			215	PKM Rawa Tembaga	62	62	62	61	4
			216	PKM Aren Jaya	9	9	9	9	4
		Kota Bogor	217	Rumah Sakit Marzuki Mahdi	113	113	113	113	54
			218	Klinik VCT PKM Bogor Tengah (Feeder)	117	117	117	117	5
			219	UPTD PKM Bogor Timur (Feeder)	118	118	118	118	6
			220	PKM Tegal Gundil	123	123	123	123	1
			221	Lapas Klas II A Bogor (Feeder)	181	179	180	180	1
		Kabupaten Bekasi	222	PKM Cikarang	126	126	124	123	14
			223	PKM Tambun	70	70	70	70	6
		Kab Cirebon	224	PKM Kedawung	327	326	323	323	11
			225	PKM Plumbon	116	116	116	116	2
		Kota Cirebon	226	PKM Gunungsari	288	288	288	288	6
		Indramayu	227	PKM Kadanghaur	136	136	136	136	13
			228	PKM Karangampe I	304	304	304	304	4
			229	RS Bhayangkara Indramayu	93	93	93	93	40
			230	Puskesmas Jatibarang	23	23	20	20	
			231	PKM Krangkeng					
		Karawang	232	PKM Cikampek	93	93	92	92	2
			233	PKM Tempuran	257	257	202	202	1
			234	PKM Karawang					

Jawa Tengah			235	RSUD Karawang	10	9	8	6	6		
			236	Puskesmas Cilamaya	1	1	1	1			
			237	Lapas Karawang							
		Cianjur		238	RSUD Kelas B Cianjur	76	76	72	72	7	
		Kota Semarang		239	Rumah Sakit Dr. Karyadi (Rujukan ARV)	270	270	270	268	86	
			240	Rumah Sakit Kota Semarang (Rujukan ARV)							
			241	Puskesmas Halmahera (Feeder)							
			242	Puskesmas Poncol (Feeder)							
			243	Rumah Sakit Tugurejo Semarang (Rujukan)	339	339	339	334	17		
			244	Rumah Sakit Panti Wilasa Citarum (Rujukan)	314	314	314	314	17		
			Kota Surakarta		245	Rumah Sakit Dr.Muwardi (Rujukan ARV)	229	171	213	215	55
				246	Rumah Sakit Dr. Oen (Rujukan ARV)						
				247	PKM Manahan (feeder)						
	Kab Semarang		248	Rumah sakit Umum Daerah Ambarawa (Rujukan ARV)	105	106	106	106	3		
		249	Puskesmas Duren (Feeder)								
	Kab. Pati		250	RS RAA Soewondo (Rujukan ARV)	270	270	267	266	20		
	Kota Tegal		251	RSU Kardinah (Rujukan ARV)	246	246	246	246	13		
	Kab Tegal		252	RSUD Dr. Soeselo (R8)	189	198	198	198	14		

				(Rujukan ARV)					
		Kab. Banyumas	253	Rumah Sakit Prof.Dr. Margono Soekardjo (Rujukan ARV)	154	154	153	152	37
			254	PKM II Purwokerto Timur (Feeder)					
			255	Rumah Sakit Banyumas (Rujukan ARV)	189	189	189	180	14
		Kab Kendal	256	RSUD Dr. Soewondo (R8) (Rujukan ARV)	123	123	123	123	12
		Kab Batang	257	RSUD Batang (R8) (Rujukan ARV)	206	212	212	184	8
		Kab Cilacap	258	RSUD Cilacap (R8) (Rujukan ARV)	169	169	169	160	15
DI Yogyakarta	12	Kabupaten Sleman	259	Rumah Sakit Dr. Sardjito	93	96	96	89	14
			260	RS. Grasia	125	111	111	38	3
			261	RSUD Morangan Sleman	37	37	37	35	1
		Kota Yogyakarta	262	Rumah Sakit Bethesda	46	54	50	47	16
			263	Rumah Sakit Panti Rapih	22	137	137	137	12
			264	Klinik Gemphita RS. PKU Muhammadiyah	139	241	241	241	5
			265	PKBI Yogyakarta (Feeder)	30	30	30	30	3
			266	Puskesmas Gedong Tengen					
			267	Puskesmas Umbulharjo I					
			268	Konselor Lapangan (KPA)					
269	Balai Pengobatan Penyakit Paru-Paru Yogyakarta (BP4)	30	36	36	35	3			

		Bantul	270	RSUD Panembahan Senopati	7	90	90	90	7
Jawa Timur	34	Kota Surabaya	271	Rumah Sakit Dr. Soetomo	308	308	307	293	139
			272	Rumah Sakit AL Ramelan	1834	1834	1834	1834	23
			273	Rumah Sakit Dr. Suwandi	315	309	309	302	16
			274	Rumah Sakit Karang Tembok	226	236	236	236	14
			275	KKP Surabaya (Fedder)					
			276	PKM Perak Timur	313	313	313	313	21
			277	PKM Putat Jaya	591	371	371	371	28
			278	Rumah Sakit Bhayangkara HS. Samsoeri Mertojoso	321	321	321	321	7
			279	Rumah Sakit Jiwa Menur Surabaya	170	170	170	170	10
		Kota Malang	280	Rumah Sakit Islam Kota Malang	214	214	214	214	15
			281	Rumah Sakit Saiful Anwar	423	373	423	423	81
			282	PKM Kendalsari (Feeder)	40	40	40	40	7
		Kab. Malang	283	Rumah Sakit Umum Kanjuruhan Kepanjen	267	267	266	266	24
			284	PKM Sumber Pucung	254	254	254	254	5
		Kab. Jember	285	Rumah Sakit Umum Daerah Dr. Soebandi	325	320	320	321	49
			286	RSUD Balung	401	322	322	322	16
			287	RSU Malang Unisma					
			288	PKM Puger (Feeder)	119	119	111	111	9
		Kab. Tulung Agung	289	Klinik VCT Seruni Rumah Sakit Umum Dr. Iskak Tulungagung	449	449	449	449	48

			290	Klinik VCT Campur Darat Tulung Agung (Feeder)	174	174	174	174	1
		Kab. Banyuwangi	291	Rumah Sakit Umum Daerah Genteng	274	274	274	274	47
			292	Rumah Sakti Blambangan Banyuwangi	261	259	259	251	35
		Kota Mojokerto	293	Rumah Sakit Umum Dr. Wahidin S. Mojokerto	416	416	416	416	15
		Kab. Mojokerto	294	RS dr. Sukandar	249	249	249	249	21
		Kab. Jombang	295	RSUD Jombang	195	195	195	195	23
		Kab. Madiun	296	RSUD dr. Soedono	445	445	445	445	35
			297	PKM Putat Jaya	299	180	180	180	8
		Kab. Sidoarjo	298	RSUD Sidoarjo	343	343	343	343	50
			299	PKM Krian	460	460	460	460	5
			300	PKM Sidoarjo	7	7	7	7	1
		Kab. Blitar	301	Poliklinik Cendana, RS Ngudi Waluyo Wlingi	211	199	199	199	30
		Kota Kediri	302	Klinik Seroja	261	259	256	251	5
			303	RSUD Gambiran	165	163	157	157	11
		Kab Kediri	304	RSUD Pare	362	362	362	362	15
			305	PKM Gurah	242	242	242	242	17
Bali	24	Denpasar	306	Klinik VCT Nusa Indah RS. Sanglah	368	355	368	368	103
			307	Klinik VCT Merparti RSUD Wangaya	247	236	235	219	52
			308	Klinik VCT Puskesmas Denpasar Selatan II (Support Obat & Reagen)	226	226	224	224	18
			309	Klinik VCT Gumitir (PKBI)	117	97	97	89	1
			310	Yayasan Rama Sasana	101	102	102	52	2

			311	Yayasan Kerti Praja (Contract anded)	533	523	523	528	33
			312	PKM Denbar II	29	29	29	29	2
			313	PKM Denut II	25	25	25	20	2
			314	Lapas Klas IIA Denpasar	53	53	53	53	3
			315	RS Polda Trijata	1	1	1	1	0
		Kab. Buleleng	316	Klinik VCT Edelweiss RSUD Singaraja	167	167	167	167	34
			317	PKM Sawan (Support Obat dan Reagen)	75	75	75	75	9
			318	PKM Seririt (Support Obat dan Reagen)	59	59	59	58	6
			319	Klinik VCT Goris (Puskesmas Gerokgak II)	64	64	64	64	3
		Kab. Badung	320	Klinik VCT Sekar Jepun RSUD Badung	88	88	88	88	20
			321	Klinik VCT Puskesmas Kuta I (Support Obat & Reagen)	29	27	27	27	8
			322	Klinik VCT Semara Husada (Puskesmas Kuta Selatan)	120	120	119	119	15
			323	LP Klas II A Denpasar Karobokan (Support Obat & Reagen)	54	54	54	54	1
			324	Klinik Bali Medika	159	66	66	66	17
			325	Klinik VCT Puskesmas Abiansemal 1, (Support Obat & Reagen)	37	37	37	37	2
			Kab. Tabanan	326	Klinik VCT RSUD Tabanan (Support Obat &	134	133	132	128

				<i>Reagen)</i>					
		Kab. Klungkung	327	Klinik VCT RSUD Klungkung	21	21	19	19	6
			328	PKM Klungkung 1	7	7	7	7	0
		Kab. Gianyar	329	Klinik VCT RSUD Sanjiwani, Gianyar (Support Obat & Reagen)	101	101	101	100	26
			330	Klinik VCT UPT. Kesmas Ubud II (Support Obat dan Reagen)	0	0	0	0	0
		Kab. Jembrana	331	Klinik VCT RSUD Negara (<i>Support Obat dan Reagen</i>)	90	72	81	81	20
		Kab. Karangasem	332	Klinik VCT RSUD Karangasem (<i>Support Obat dan Reagen</i>)	81	72	72	72	11
		Kab. Bangli	333	RSUD Bangli	11	11	11	11	4
NTB	7	Kota Mataram	334	Rumah Sakit Mataram (RS Provinsi NTB)	178	178	178	178	20
			335	Rumah Sakit Jiwa	356	356	356	356	2
			336	RSUD Tripat Gerung	10	10	10	10	1
			337	PKM Karang Taliwang	357	357	318	318	3
		Kab. Lombok Tengah	338	RSUD Praya	191	190	190	191	7
		Kab. Lombok Barat	339	Rumah Sakit Umum Daerah Praya Lombar					
		Kab. Lombok Timur	340	RSUD Soedjono	224	224	224	224	1
NTT	17	Kota Kupang	341	Rumah Sakit Prof. Dr. WZ Johannes Klinik VCT	122	122	122	122	19
			342	Seroja Rumah Sakit Tentara	233	233	233	233	3

			343	Klinik VCT Turangga, Bhayangkara	135	136	136	0	1
		Kab. Sikka	344	Klinik VCT Sehati RSUD dr. T.C. Hillers Maumere	85	119	119	119	17
			345	Rekap					
			346	RS Ende					
			Kab. Belu, NTT	347	RSUD Atambua	368	185	185	185
		348		PKM Besikama (Feeder)					
		349		PKM Betun (Feeder)					
		350		VCT Puskesmas Namfalus					
		351		VCT Puskesmas Atapupu					
		352		VCT Puskesmas Kota Atambua					
		Kab. TTS	353	VCT Dahlia RSU Soe					
		Kab Kupang	354	RSUD Naibonat	7	7	7	7	0
		Kab. Flores Timur	355	VCT Sahabat RSU Larantuka					
		Kab .Manggarai	356	VCT RSUD Manggarai					
		Sumba Barat, NTT	357	VCT RS Karitas					
		Sumba Timur, NTT	358	Klinik VCT Namu Angu RSUD Umbu Rara Meha - Waingapu	15	15	15	71	7
Kaliman- tan Barat	20	Kota Pontianak	359	Rumah Sakit Dr. Soedarso	92	92	92	92	27
			360	Rumah Sakit Antonius VCT Lazarus	301	301	301	301	20
			361	Rumah Sakit Jiwa Pontianak (UPKK Alianyang)					
			362	RS. Bhayangkara					

			363	UP4 (Unit Pelayanan Pengobatan Penyakit Paru-Paru)						
			364	Klinik PKBI Pontianak (Feeder)						
			365	PKM Siantan Hilir (Feeder)						
			366	Rumah Sakit Pelabuhan Seng Hie						
			367	RS Tingkat III Kartika Husada (Feeder)						
			368	RS Khusus Propinsi Kalbar	208	187	208	208	1	
			369	Pontianak Plus (VCT 52)	156	156	156	136	2	
			370	VCT KKP						
		Kab. Pontianak	371	Rumah Sakit Dr. Rubini Mempawah Klinik VCT Sahabat	174	174	171	171	7	
		Kota Singkawang	372	Rumah Sakit Abdul Aziz Singkawang (Klinik Mawar)	420	420	420	420	40	
		Kab. Ketapang	373	RSU Dr. Agoesdjam (Klinik Bougenville)	250	250	250	250	3	
		Kab. Landak	374	PKM Mandor (Feeder)						
		Kab. Sambas	375	PK M Pemangkat (Feeder)	184	184	184	184	7	
			376	Klinik Gunung Gajah						
		Kab. Sintang	377	RSUD Ade Mohammad Djoen Sintang	290	290	290	290	10	
		Kab. Sanggau	378	RSUD Kab. Sanggau Klinik VCT La Tulipe	176	173	176	176	6	
Kalimantan Tengah	4	Kota Palangkaraya	379	RS dr. Dorys Silvanus	42	42	42	20	3	
		Kab. Kotawaringin Timur	380	RS dr. Murjani	33	32	32	32	2	

		Kab. Kotawaringin Barat	381	RSUD Sultan Imanuddin	15	15	15	15	
		Kab. Katingan	382	RSUD Kasongan	49	49	49	49	
Kalimantan Timur	16	Kota Samarinda	383	Rumah Sakit Abdul Wahab Syahrane	1124	1117	1107	1107	39
			384	COMMUNITY BASE	244	176	227	244	11
			385	PKM Sempaja (feeder)					
			386	Rumah Sakit Dirgahayu	76	76	73	73	4
		Kota Balikpapan	387	Rumah Sakit Kanujoso Djatiwibowo	398	398	398	398	15
			388	Rumah Sakit TNI Harjanto	437	437	437	437	8
		Kota Tarakan	389	PKM Klinik VCT Sebengkok (Feeder)	116	116	116	116	2
			390	Rumah Sakit Umum Daerah Tarakan	67	57	67	67	9
			391	Klinik VCT PKM Gunung Lingkas	83	74	83	82	5
			392	Klinik VCT Karang Rejo	532	532	532	532	4
			393	PKM Juata Laut	67	66	65	65	0
			394	PKM Juata Permai	58	41	57	55	2
			395	PKM Pantai Amal	2	1	2	0	2
			396	PKM Mamburungan	100	93	93	93	0
		Kab. Nunukan	397	RS Pertamadika					
			398	Klinik VCT HIV/AIDS Nunukan **	86	85	86	86	2
Kab. Kutai Timur	399	RSUD Sangatta							
Kalimantan Selatan	5	Kota Banjarmasin	400	RS Ansari Saleh	136	100	133	134	6
			401	PKM Satui	45	45	35	15	1
			402	PKBI Kalimantan Selatan					
			403	VCT Mobile Junjung Buih					
		Tanah Bumbu	404	RS Amanah	431	48	431	431	24

				Husada					
Sulawesi Utara	5	Kota Manado	405	Rumah Sakit Prof. Dr.Kandou	300	300	300	300	34
			406	Rumah Sakit TNI Teling	240	167	167	167	5
			407	Rumah Sakit Dr. V. L. Ratumbuysang	49	49	49	49	4
		Kota Tomohon	408	Rumah Sakit Bethesda Tomohon	89	89	88	88	3
		Kota Bitung	409	RSUD Manembonembo	307	307	307	307	7
Gorontalo	2	Kota Gorontalo	410	Klinik VCT Pokja HIV RS Prof. Dr. H. Aloei Saboe	75	77	77	77	3
		Kab. Gorontalo	411	Klinik VCT Prop Dr. M. M. Dunda					
Sulawesi Barat	4	Kab. Mamuju	412	RSUD Provinsi Sulbar	99	71	71	66	2
			413	IMS Mobile Amanat Muda Mamuju					
		Kab. Mamuju Utara	414	RSUD Pasang Kayu	24	24	23	12	0
		Kab. Mamasa	415	IMS Mobile Amanat Muda Mamasa					
Sulawesi Tengah	10	Kota Palu	416	RSUD Undata (VCT Undata)	184	184	184	179	22
			417	RS Anutapura	9	16	16	16	8
			418	VCT Bhayangkara					
			419	VCT PKM Tinggede					
			420	VCT Rutan Maesa					
		Kab Toli-Toli	421	Klinik Bungah Cingkeh	53	53	52	52	0
			422	RS Mukopido					
		Kab Donggala	423	PKM Donggala	97	97	97	96	1
			424	RSU Donggala					
		Kab Tojo Una-Una	425	RSU Ampana					

Sulawesi Selatan	19	Kota Makassar	426	Rumah Sakit Dr. Wahidin Sudirohusodo	252	251	216	233	40
			427	Rumah Sakit Bhayangkara	163	163	163	163	4
			428	Rumah Sakit Jiwa Dadi	243	243	237	241	19
			429	Rumah Sakit Jumpang Baru	309	309	309	309	12
			430	PKM Makassar	50	50	50	50	4
			431	PKM Jongaya	127	127	126	126	0
			432	RSUD Daya	186	186	186	186	6
			433	PKM Layang					
			434	PKM Jumpang Baru					
			435	BBKPM	88	80	30	31	4
			436	PKM Kassi Kassi	3	3	2	1	0
			437	RSUD Labuang Baji	135	133	130	130	34
			438	RS. Pelamonia	245	245	176	232	5
		Kota Pare-Pare	439	Rumah Sakit Umum Daerah Andi Makkasau	237	237	235	230	10
			440	PKM Madising Na Mario	347	347	347	347	4
Kab. Bulu Kumba	441	RSUD. H. Andi Sulthan DG Radja Bulu Kumba							
Kota Palopo	442	RSUD Saweri Gading	24	24	24	24	0		
Kab Jeneponto	443	RSUD Dg Pasewang	398	398	398	398	3		
Kab Pinrang	444	RSUD Lasinrang	410	410	410	410	4		
Sidenreng Rappang	445	RS Nene Malomo	263	260	260	260	5		
Sulawesi Tenggara	3	Kota Kendari	446	RSUD Provinsi Sultra	349	347	347	347	21
		Kab. Bau-bau	447	RSU Kota Bau-Bau	266	266	266	266	6
		Kab. Muna	448	RSUD Kab Muna	399	399	399	399	5
Maluku Utara	3	Ternate	449	VCT RSUD Chasan Boesoerie Ternate	110	110	110	110	21

		Halmahera Utara	450	Klinik VCT RSUD Tobello	187	187	187	187	13
			451	Klinik VCT HOHIDIAI	9	9	9	9	1
Maluku	4	Maluku Tenggara	452	RSU Karel Sadsuitubun	469	469	469	469	6
		Kab. Kepulauan Aru	453	PKM Dobo	616	616	616	616	7
		Ambon	454	RS dr. M.Halusy	450	450	450	450	57
			455	RSUD Talehu	169	169	169	169	3
	456		BKPM	7	7	7	7	3	
			457	RS Al-Fatah	20	20	20	20	1
	Papua Barat	12	Kab. Manokwari	458	Rumah Sakit Umum Daerah Manokwari	51	83	83	66
459				PKM Sanggeng	130	170	170	164	25
460				PKM Amban	15	15	15	15	1
Kab. Sorong			461	Rumah Sakit Umum Daerah Kab. Sorong	572	271	271	271	58
Kota Sorong			462	PKM Remu	140	140	138	137	2
			463	PKM Malawei	27	27	27	27	1
			464	Rumah Sakit Sele Be Solu	76	76	76	76	7
			465	PKM Aimas	14	12	6	4	1
Kab. Fak- Fak			466	Rumah Sakit Umum Daerah Fak - Fak	243	141	140	140	7
			467	PKM Fak-fak	285	285	276	275	2
Kab Teluk Bintuni			468	PKM Teluk Bintuni					
Kab Teluk Wondama			469	PKM Kab Teluk Wondama					
Papua	52	Kota Timika, Mimika	470	Rumah Sakit Mitra Masyarakat	540	489	540	540	80
			471	RSUD MIMIKA	215	215	214	213	19
			472	PKM Timika	189	189	189	189	6
			473	RS Tembagapura	1719	1599	1599	1599	22
			474	PKM Kwamki	15	15	15	15	0
			475	Klinik Reproduksi	576	576	576	576	13
			476	PKM Timika Jaya	130	130	106	106	4
		Kab Merauke,	477	RSUD	189	189	189	189	30

	Papua	Merauke						
		478	PKM Kuprik	70	60	60	60	1
		479	PKM Mopah	262	262	235	235	3
		480	PKM Jagebob	32	32	32	32	1
		481	RS. Katolik Bunda Pengharapan (LSM Yasanto)	23	23	23	23	1
		482	Klinik TNI – AD	46	46	46	46	0
		483	Pusat Kesehatan Reproduksi (PKR) Merauke	1057	2937	2937	2937	8
		484	PKM Kumbe	555	52	52	52	0
		485	PKM Tanah Miring	34	34	34	34	0
		486	PKM Rimba Jaya	94	94	94	94	0
		487	PKM Bupul					
		488	PKM Ulilin	8	8	8	8	0
		489	PKM Sota	20	20	20	20	0
		490	PKM Okaba	8	8	8	8	1
		491	PKM Yasanto					
		492	PKM Muting	21	21	21	21	1
		493	PKM Kurik	60	60	60	60	0
	Kota Jayapura	494	RSUD. Abepura	951	654	654	584	93
		495	RS. Dian Harapan	120	120	120	120	39
		496	RSUD Dok II Jayapura	942	942	942	942	67
		497	PKM Koya Barat	130	130	129	129	2
		498	PKM Wamena	237	237	230	229	4
		499	PKM Jayapura Utara	137	118	104	104	3
		500	PKM Hamadi	205	149	149	259	4
	Kab. Jayapura, Papua	501	RSAD. Marthen Indey	139	139	139	139	2
		502	RS TNI AL	167	167	167	167	3
		503	RSAL Diskes Lantamal X					
		504	PKBI Papua	34	34	34	34	2
		505	PKM Harapan	84	81	78	57	3

			506	PKM Sentani	249	248	246	246	14
			507	RSUD Yowari	1033	886	886	886	45
			508	PKM Dosay	88	88	88	88	2
			509	Nimbokrang					
		Jayawijaya	510	Klinik Kalvari Wamena	240	161	161	161	41
		Jayawijaya	511	PKM Wamena	396	393	393	393	36
		Jayawijaya	512	PKM Wamena Kota	707	339	339	339	58
		Jayawijaya	513	RSUD Wamena	978	416	416	416	104
		Kab. Nabire	514	LSM Primari	65	62	62	62	0
		Kab. Nabire	515	PKM Bumiwonorejo	323	249	249	212	37
		Kab. Nabire	516	PKM Karang Tumaritis	134	134	134	134	21
		Kab. Nabire	517	Poliklinik Santo Rafael	325	269	269	229	40
		Kab. Nabire	518	RSUD Nabire	213	213	213	213	51
		Kab. Nabire	519	PKM Sriwini	56	29	15	17	0
		Kab. Nabire	520	PKM Wanggar	31	16	15	6	0
		Kab. Nabire	521	PKM Nabire					
		Kab Paniai	522	PKM Enarotali	158	72	71	71	20
		Kab Paniai	523	RSUD Paniai	204	71	71	71	34
		Total		500	91633	82210	82245	80302	5991

:- Tidak ada laporan

F. Layanan Perawatan, Dukungan dan Pengobatan (PDP) sampai dengan Maret 2012

1. Rumah Sakit Aktif PDP (Tabel 18)

No	Provinsi	SK Menkes 782/MENKES /SK/IV/2011	Jumlah layanan	Kabupaten/ Kota	Rumah Sakit aktif PDP	Jumlah yang diobati dengan ARV
1	N A D	1	1	Kota Banda Aceh	RSU Dr. Zainoel Abidin	23
2	Sumatera Utara	0	14	Asahan	RSUD H. Abdul Manan	8
3		1		Toba Samosir	RSU HKBP Balige	36
4		1		Binjai	RSUD Dr.Djoelham	10
5		1		Deli Serdang	RSU Lubuk Pakam	39
6		1		Medan	RS Bhayangkara Tk.II	153
7		1		Medan	RS Hj Medan -VCT Bina UsSyifa	53

8		1		Medan	RS Kesdam II Bukit Barisan	45
				Medan	RSU Bina Kasih	0
9		1		Medan	RSU Dr. Pirngadi	103
10		1		Medan	RSU H. Adam Malik	660
11		1		Pematang Siantar	RSUD Djasemen Saragih	35
12		1		Rantau Prapat	RSUD Labuhan Batu	13
13		1		Serdang Bedagai	RSU Sultan Sulaiman	10
				Tebing Tinggi	RSU r. H. Kumpulan Pane	0
14	Sumatera Barat	1		Bukittinggi	RSU Dr. Achmad Mochtar	44
15		1		Padang	RSU Dr. M. Djamil	116
16	Riau	0	11	Kab. Rokan Hilir	RS. Dr. RM Pratomo	2
17		0		Kab. Bengkalis	RSUD Bengkalis	0
18		1		Kab. Dumai	RSUD Dumai	17
19		0		Kab. Bengkalis	RS PT Chevron Duri	5
20		1		Indragiri Hilir	RSU Puri Husada-Tembilahan	7
21		0		Kampar	RSUD Bangkinang-Kampar	1
22		0		Kab. Bengkalis	RSUD Mandau	12
23		0		Kab. Pelalawan	RSUD Selasih	7
24		0		Pekanbaru	RS St. Maria	23
25		1		Pekanbaru	RSJ Tampan	23
26		1		Pekanbaru	RSUD Arifin Achmad	194
27	Kepulauan Riau	1	6	Batam	RS Budi Kemuliaan	420
28		0		Batam	RS. Saint Elizabeth	22
29		0		Batam	RSUD Batam	15
30		1		Karimun	RSUD Karimun	160
31		0		Bintan	RSUD Tanjung Uban	10
32		1		Tanjung Pinang	RSU Tanjung Pinang	148
33	Sumatera Selatan	1	9	Ogan Kom. Ilir	RSUD Kayuagung	0
34		0		Lubuk Linggau	RSUD Siti Aisyah	7
35		1		Muara Enim	RSU Prabumulih	4
36		1		Musi Rawas	RS. Dr. Sobirin Musi Rawas	3
37		1		Ogan Kom.Ulu	RSUD Dr. Ibnu Sutowo Baturaja	6
38		1		Palembang	RS Ernaldi Bahar	9
39		1		Palembang	RS Myria Palembang	42
40		1		Palembang	RS RK Charitas	147
41		1		Palembang	RSU Dr. M.Hoesin Palembang	36
42	Bengkulu	1	2	Bengkulu	RSU Dr. M. Yunus	1
43		0		Rejang Lebong	RSUD Curup	81

44	Jambi	1	4	Jambi	RSU Raden Mattaher	0
45		0		Jambi	RSUD H. Abdul Manaf	10
46		0		Jambi	RSUD H. Hanafie Muara Bungo	11
47		1		Tjg. Jabung Barat	RS KH Daud Arief Kuala Tungkal	227
48	Lampung	1	2	Bandar Lampung	RSU Dr. H. Abdoel Moeloek	8
49		1		Lampung Selatan	RSUD Kalianda	47
50	Bangka Belitung	1	3	Bangka	RSU Sungai Liat	11
51		1		Belitung	RSUD Kabupaten Belitung	70
52		1		Pangkal Pinang	RSUD Depati Hamzah	1542
53	DKI Jakarta	1	24	Jakarta Barat	RS Kanker Dharmais	431
54		0		Jakarta Barat	RS PELNI	34
55		0		Jakarta Barat	RS Royal Taruma	19
56		1		Jakarta Barat	RSAB Harapan Kita	62
57		1		Jakarta Barat	RSUD Cengkareng	159
58		1		Jakarta Pusat	RS Husada	521
59		1		Jakarta Pusat	RS Kramat 128	127
60		1		Jakarta Pusat	RS St. Carolous	97
61		1		Jakarta Pusat	RSAL Dr. Mintoharjo	346
62		1		Jakarta Pusat	RSPAD Gatoet Soebroto	449
63		1		Jakarta Pusat	RSUD Tarakan	2200
64		1		Jakarta Pusat	RSUPN Dr.Cipto mangunkusumo	1
65		1		Jakarta Selatan	RS Jakarta	609
66		1		Jakarta Selatan	RSU Fatmawati	83
67		1		Jakarta Timur	RS Kepolisian Dr. Soekanto	220
68		1		Jakarta Timur	RS Ketergantungan Obat	35
69		1		Jakarta Timur	RS UKI	103
70		1		Jakarta Timur	RSJ Duren Sawit	10
71		1		Jakarta Timur	RSPAU Dr. Esnawan Antariksa	18
72		1		Jakarta Timur	RSUD Budhi Asih	251
73		1		Jakarta Timur	RSUP Persahabatan	253
74		0		Jakarta Utara	RS Pluit	1038
75		1		Jakarta Utara	RSPI Prof. Dr. Sulianti Saroso	108
76		1		Jakarta Utara	RSUD Koja	5
77	Jawa Barat	0	22	Bandung	RS Al Islam Bandung	304
78		1		Bandung	RS Bungsu	20
79		1		Bandung	RS Immanuel	2
80		1		Bandung	RS Paru Dr. H.A. Rotinsulu	153
81		1		Bandung	RS St Borromeus	34
82		1		Bandung	RSUD Kota Bandung - Ujung Berung	1058
83		1		Bandung	RSUP Dr. Hasan Sadikin	2

84		0		Bandung	BBKPM	106
85		1		Bekasi	RS Ananda	282
86		1		Bekasi	RSU Kota Bekasi	35
87		0		Bekasi	RSUD Kabupaten Bekasi	352
88		1		Bogor	RSJ Dr. H. Marzoeqi Mahdi	14
89		1		Cianjur	RSUD Cianjur	114
90		1		Cirebon	RSUD Gunung Jati	4
91		1		Cirebon	RSUD Waled	149
92		0		Indramayu	RS Bhayangkara – Indramayu	27
93		1		Karawang	RSU Karawang	6
94		1		Kuningan	RSUD 45 Kuningan	12
95		1		Purwakarta	RSUD Bayu Asih	34
96		1		Subang	RSUD Subang	6
97		0		Sukabumi	RS Assyifa	87
98		1		Tasikmalaya	RSU Tasikmalaya	57
99	Banten	1	6	Serang	RSU Serang	57
100		1		Tangerang	RS Qadr	24
101		1		Cilegon	RS Cilegon	14
102		1		Tangerang	RS Usada Insani	317
103		1		Tangerang	RSU Tangerang	2
104		0		Lebak	RSUD dr. Adjidarmo	39
105	Jawa Tengah	1	20	Banyumas	RSU Banyumas	13
106		1		Batang	RSU Batang	5
107		0		Brebes	RSUD Brebes	40
108		1		Cilacap	RSU Cilacap	81
109		1		Jepara	RSUD RA Kartini	21
110		0		Kebumen	RSUD Kebumen	12
111		1		Kendal	RSUD Dr. H. Soewondo Kendal	51
112		0		Pati	RSUD RAA Soewondo - Pati	97
113		0		Banyumas	RSU Prof. Dr. Margono Soekarjo	21
114		0		Salatiga	RS Paru Dr. Ario Wirawan	9
115		1		Salatiga	RSUD Salatiga	346
116		1		Semarang	RSUP Dr. Kariadi	23
117		1		Semarang	RS Tugurejo	47
118		1		Semarang	RSU Ambarawa	61
119		1		Semarang	RSU Pantiwilasa Citarum	8

12 0		1		Slawi	RSU Dr. H.M. Suselo	33
12 1		1		Surakarta	RS Dr. Oen	159
12 2		1		Surakarta	RSU Dr. Moewardi	38
12 3		1		Tegal	RSU Kardinah=RSU Tegal	72
12 4		0		Temanggung	RSU Temanggung	79
12 5	DI Yogya- karta	1	5	Yogyakarta	RS Bethesda	14
12 6		1		Yogyakarta	RS PKU MUHAMMADIYAH	317
12 7		1		Yogyakarta	RSU Dr. Sardjito	45
12 8		1		Yogyakarta	RSU Pantj Rapih	21
12 9		0		Bantul	RSUD Panembahan Senopati	51
13 0	Jawa Timur	1	26	Banyuwangi	RSU Blambangan	96
13 1		0		Banyuwangi	RSUD Genteng	66
13 2		0		Blitar	RSUD Ngudi Waluyo Wlingi	13
13 3		1		Bojonegoro	RSU Dr. S. Djatikoesoemo	47
13 4		1		Gresik	RS Ibnu Sina Gresik	18
13 5		0		Jember	RSUD Balung	82
13 6		1		Jember	RSU Dr. Soebandi	38
13 7		1		Jombang	RSU Jombang	21
13 8		1		Kediri	RSUD Gambiran	43
13 9		1		Kediri	RSU Pare	28
14 0		1		Lamongan	RSUD Dr Soegiri Lamongan	89
14 1		1		Madiun	RSUD Dr. Soedono Madiun	25
14 2		1		Malang	RS Islam Malang – UNISMA	486
14 3		1		Malang	RSU Dr. Syaiful Anwar	66
14 4		0		Malang	RSU Kepanjen	45
14 5		1		Mojokerto	RSU Dr. Wahidin Sudiro Husodo	34
14 6		0		Mojokerto	RSUD Prof. Dr. Soekandar	42
14 7		1		Nganjuk	RSU Nganjuk	1
14 8		1		Sidoarjo	RSU Sidoarjo	99
14 9		1		Surabaya	RS Bhayangkara Tk II. Jatim	28
15 0		1		Surabaya	RSUD Dr. M. Soewandhie	7
15 1		1		Surabaya	RS Khusus Paru Surabaya	43

15 2		1		Surabaya	RSAL Dr. Ramelan	98
15 3		1		Surabaya	RSJ Menur	14
15 4		1		Surabaya	RSUD Dr. Soetomo	992
15 5		1		Tulungagung	RSUD Dr. Iskak Tulungagung	92
15 6	Bali	1	6	Badung	RSUD Badung	119
15 7		1		Buleleng	RSU Singaraja	249
15 8		1		Denpasar	RSUP Sanglah	1146
15 9		1		Gianyar	RSUD Sanjiwani	22
16 0		1		Tabanan	RSUD Tabanan	106
16 1		1		Wangaya	RSUD Wangaya	130
16 2	Kalimantan Barat	1	9	Ketapang	RSUD Agoesdjam	34
16 3		1		Mempawah	RSUD Dr. Rubini Mempawah	19
16 4		1		Pontianak	RS Khusus Prov. Kalbar	55
16 5		1		Pontianak	RSU Dr. Soedarso	159
16 6		1		Pontianak	RSU St. Antonius	131
16 7		1		Sambas	RSU Pemangkat	18
16 8		1		Sanggau	RSU Sanggau	4
16 9		1		Singkawang	RSU Dr. Abdul Aziz	194
17 0		0		Sintang	RS Ade M Djoen	42
17 1		Kalimantan Timur		1	7	Balikpapan
17 2	1		Balikpapan	RSU Dr. Kanudjoso Djatiwibowo		56
17 3	0		Malinau	RSUD Malinau		15
17 4	0		Nunukan	RSU Kab Nunukan		11
17 5	1		Samarinda	RS Dirgahayu		104
17 6	1		Samarinda	RSU H. A. Wahab Sjhranie		18
17 7	1		Tarakan	RSUD Tarakan		5
17 8	Kalimantan Tengah	1	6	Palangkaraya	RSU Dr. Doris Sylvanus	26
17 9		0		Katingan	RSUD Kasongan	2
18 0		0		Sampit	RSUD dr. Murjani	3
18 1		0		Kota Waringin Barat	RSUD Sultan Imanuddin Pangkalan Bun	6
18 2	Kalimantan Selatan	1	2	Banjarmasin	RS Ansari Saleh	35
18 3		1		Banjarmasin	RSU Ulin Banjarmasin	13

18 4	NTB	1	4	Lombok Tengah	RSUD Praya	17
18 5		0		Lombok Timur	RSU Dr. R. Soedjono Selong	14
18 6		0		Mataram	RSJ Prov. NTB	9
18 7		1		Mataram	RSU Mataram	83
18 8	NTT	1	9	Belu	RSU Atambua	62
18 9		1		Ende	RSUD Ende	2
19 0		1		Flores Timur	RSUD Larantuka	18
19 1		1		Kupang	RS REM 161 Wirasakti	7
19 2		1		Kupang	RSUD Prof. Dr. W.Z. Johannes	84
19 3		1		Sumba Timur	RSUD Umbu Rara Meha	5
19 4		1		Manggarai	RSUD RUTENG	14
19 5		1		Sikka	RSUD Dr. TC. Hillers	72
19 6		0		Sumba Daya brt	RS Karitas	10
19 7		Sulawesi Utara		1	5	Bitung
19 8	1		Manado	RS Prof. Dr. V.L. Ratumbuang		16
19 9	0		Manado	RSUP Prof. dr. R. D. Kandaou		160
20 0	1		Teling	RSAD R.W. Mongisidi		25
20 1	1		Tomohon	RS Bethesda Tomohon		34
20 2	Sulawesi Tengah	1	2	Palu	RSU Undata Palu	0
20 3		0		Palu	RSU Anutapura Palu	22
20 4	Sulawesi Selatan	1	10	Makassar	RS Bhayangkara	5
20 5		1		Makassar	RS Jiwa Dadi	10
20 6		1		Makassar	RSUD Labuang Baji	5
20 7		1		Makassar	RS Pelamonia	88
20 8		0		Makassar	RSU Daya	15
20 9		1		Makassar	RSUP Dr. Wahidin Sudirohusodo	7
21 0		1		Palopo	RSU Sawerigading	575
21 1		1		Pare-pare	RSU Andi Makassau	38
21 2		0		Pinrang	RSU Lasinrang	6
21 3		0		Luwu Timur	RS INCO	13
21 4	Sulawesi Tenggara	1	1	Kendari	RSU Prop.SULTRA	38
21 5	Gorontalo	1	1	Gorontalo	RSUD Prof. Dr.H. Aloei Saboe	17

21 6	Maluku	1	2	Ambon	RSUD Dr. M. Haulussy	165
21 7		1		Tual	RSUD Karel Sadsuitubun L.	53
21 8	Maluku Utara	1	2	Ternate	RSUD Dr. Chasan Boesoirie	11
21 9		0		Halmahera Utara	RSUD Tobelo	9
22 0	Papua Barat	1	4	Fak Fak	RSU Fak-fak	13
22 1		0		Manokwari	RSU Manokwari	89
22 2		1		Sorong	RSU Sorong	75
22 3		1		Sorong	RSUD Sele Be Solu	105
22 4	Papua	0	12	Jayapura	RSUD Yowari	99
22 5		1		Abepura	RSUD Abepura	214
22 6		1		Biak	RSUD Biak	24
22 7		1		Jayapura	RS Dian Harapan	122
22 8		1		Jayapura	RSUD Jayapura	184
22 9		1		JayaWijaya	RSUD Wamena	310
23 0		1		Merauke	RSUD Merauke	187
23 1		1		Mimika	RS Mitra Masyarakat	236
23 2		0		Mimika	RS Tembapapura	78
23 3		1		Mimika	RSU Timika	71
23 4		1		Nabire	RSU Nabire	57
23 5		0		Paniai	RSUD Paniai	22
Total RS Aktif PDP		237		Jumlah ODHA dalam pengobatan ARV		25817

10. Satelit Aktif PDP Sampai Dengan Maret 2012 (Tabel 19)

Satelit	Provinsi	Kab/Kota	Nama Layanan	Jumlah pasien di Satelit yang diketahui
1	N A D	Aceh Barat	Rsu Cut Nyak Dien (satelit RS Zaenoel Abidin)	1
2	N A D	Aceh Selatan	RSUD Aceh Selatan	1
3	N A D	Aceh Tengah	RSUD Takengon	3
4	N A D	Aceh Tamiang	Rsu Tamiang (satelit RS Zaenoel Abidin)	2
5	N A D	Aceh Timur	RSU Langsa (satelit RS Zaenoel Abidin)	1
6	N A D	Aceh Utara	Rsu Cut Meutia (satelit RS Zaenoel Abidin)	4
7	N A D	Pidie	RSU Sigli (satelit RS Zaenoel Abidin)	6
8	Sumatera Utara	Karo	RS Kabanjahe (satelit RS Adam Malik)	
9	Sumatera Utara	Medan	Klinik Penyakit Tropik dan Infeksi: Dr Umar Zein (Satelit RS Pirngadi)	2
10	Bangka Belitung	Belitong Timur	RSUD Manggar (satelit RSUD Tj Pandan)	
11	DKI Jakarta	Jakarta Barat	Puskesmas Kali Deres (satelit YPI-RSCM)	
12	DKI Jakarta	Jakarta Pusat	LAPAS Salemba (satelit St Carolous)	3
13	DKI Jakarta	Jakarta Pusat	PPTI (Perhimpunan Penanggulangan Tuberculosis Indonesia, satelit RSPI)	
14	DKI Jakarta	Jakarta Pusat	Puskesmas Kecamatan Gambir (satelit RS Tarakan)	30
15	DKI Jakarta	Jakarta Pusat	YPI (satelit RSCM)	
16	DKI Jakarta	Jakarta Selatan	Klinik Angsa Merah	10
17	DKI Jakarta	Jakarta Selatan	Puskesmas Tebet (satelit YPI-RSCM)	
18	DKI Jakarta	Jakarta Timur	Lapas Pondok Bambu (satelit RSJ Duren Sawit?)	
19	Jawa Barat	Bandung	Lapas Kebon Waru (satelit RSHS)	2
20	Jawa Barat	Cimahi	RSUD Cibabat Cimahi	2
21	Jawa Barat	Bandung	Lapas Banceuy (Rutan Klas I, satelit RSHS)	21
22	Jawa Barat	Bandung	Lapas Suka Miskin (satelit RSHS)	11
23	Jawa Barat	Bandung	Puskesmas Kopo (satelit RSHS)	4

24	Jawa Barat	Bandung	Puskesmas Salam (satelit RSHS)	7
25	Jawa Barat	Bekasi	Lapas Bekasi (satelit RS Ananda)	
26	Jawa Barat	Cirebon	Lapas Gintung (satelit RS Gunung Jati)	13
27	Jawa Barat	Cirebon	Puskesmas Larangan (satelit RS Gunung Jati)	11
28	Jawa Barat	Indramayu	RSU Indramayu(satelit RSHS)	7
29	Jawa Barat	Sukabumi	RSUD R. Syamsudin SH (satelit RSHS)	50
30	Jawa Tengah	Semarang	BKPM Semarang (Badan kes Paru Masy.) (satelit Kariadi)	
31	Jawa Tengah	Surakarta	PKM Manahan (satelit RS Moewardi)	10
32	Bali	Bangli	RSUD Bangli (satelit Sanglah)	
33	Bali	Buleleng	Puskesmas Grogak (satelit Buleleng)	
34	Bali	Denpasar	Yayasan Kepti Praja (satelit Sanglah)	283
35	Bali	Jembrana	RSU Negara (satelit Sanglah)	
36	Bali	Karang Asem	RSUD Karang Asem (sat Sanglah)	
37	Bali	Klungkung	RSU Klungkung (sat Sanglah)	
38	Kalimantan Selatan	Tanah Bumbu	RS Amanah Husada (satelit RS Ansari Saleh)	
39	Sulawesi Selatan	Makassar	Klinik Prof. dr. Abd Halim (satelit RS Wahidin)	65
40	Sulawesi Selatan	Makassar	Puskesmas Jumpandang Baru (satelit RS Wahidin)	113
41	Sulawesi Selatan	Makassar	Puskesmas Kasi-kasi (satelit RS Wahidin)	46
42	Maluku Utara	Halmahera Utara	Klinik Hohidiai (satelit RSUD Tobelo)	8
43	Papua Barat	Fak Fak	Puskesmas Fak Fak Kota (satelit RSU Fak Fak)	
44	Papua Barat	Kab. Sorong	Puskesmas Aimas (Satelit RSU Sorong)	
45	Papua Barat	Kota Sorong	Klinik Santo Agustinus (satelit RSU Selebe Solu)	
46	Papua Barat	Kota Sorong	Puskesmas Malawe (satelit RSU Selebe Solu)	
47	Papua Barat	Kota Sorong	Puskesmas Remu (satelit RSU Selebe Solu)	
48	Papua Barat	Manokwari	Puskesmas Sanggeng (Satelit RSU Manokwari)	
49	Papua	(satelit RS Yowari)	Puskesmas Depapre (satelit RS Yowari)	2

50	Papua	(induk: RS Yowari)	Puskesmas Dosay (satelit RS Yowari)	7
51	Papua	(RSUD Dok II JPR&yowari)	Puskesmas Harapan (satelit RS Yowari)	5
52	Papua	(RSUD Dok II JPR)	Puskesmas Hamadi (satelit RSUD Dok 2 JPR)	12
53	Papua	(RSUD Dok II JPR)	Puskesmas Tanjung Ria (satelit RSUD Dok 2 JPR)	2
54	Papua	(induk: RS Yowari)	Puskesmas Nimbokrang (satelit RS Yowari)	3
55	Papua	(induk: RS Yowari)	Puskesmas Taja (satelit RS Yowari)	6
56	Papua	(induk: RS Yowari)	Puskesmas Sentani (satelit RS Yowari)	7
57	Papua	(induk: Yowari)	Puskesmas Kanda(satelit RS Yowari)	0
58	Papua	(induk: Yowari)	Puskesmas Sawoy (satelit RS Yowari)	0
59	Papua	(induk: Yowari)	Puskesmas Namblong (satelit RS Yowari)	0
60	Papua	(induk: Yowari)	Puskesmas Genyem (satelit RS Yowari)	3
61	Papua	(induk: Yowari)	Puskesmas Kentuk (satelit RS Yowari)	0
62	Papua	(induk: Yowari)	Puskesmas Demta (satelit RS Yowari)	4
63	Papua	(induk: Yowari)	Puskesmas Yokari (satelit RS Yowari)	0
64	Papua	(induk: Yowari)	Puskesmas Urunumguway (satelit RS Yowari)	0
65	Papua	(induk: Yowari)	Puskesmas Lereh (satelit RS Yowari)	0
66	Papua	(induk: Yowari)	Puskesams Airu (satelit RS Yowari)	0
67	Papua	(induk: Yowari)	Puskesmas Grisela (satelit RS Yowari)	0
68	Papua	(induk: RSUD Wamena)	Puskesmas Hom-Hom (satelit RSUD Wamena)	1
69	Papua	(induk: Abepura)	RS Mulia Puncak Jaya (satelit RS Abepura)	24
70	Papua	Baru	RSUD Asmat (satelit RS Merauke)	3
71	Papua	Jaya wijaya	Klinik Kalvari (satelit RSUD Wamena)	81
72		(induk RS Dian Harapan)	RS Persiapan Oksibil (satelit RS Dian Harapan)	2
73	Papua	Jaya wijaya	Puskesmas Wamena (sateli RS Wamena)	97

74	Papua	(induk : RSUD Merauke)	Puskesmas Kuprik (satelit RSUD Merauke)	2
75	Papua	(induk : RSUD Merauke)	Puskesmas Rimba Jaya	1
76	Papua	(induk : RSUD Merauke)	Puskesmas Tanah Miring	1
77	Papua	(induk : RSUD Merauke)	Puskesmas Mappi	9
78	Papua	Merauke	Puskesmas Kurik (satelit RSUD Merauke)	1
79	Papua	Mimika	Puskesmas Timika (satelit RS Mimika)	12
80	Papua	(induk : RS Mitra Masyarakat)	Puskesmas Kwamki (satelit RS Mitra Masy.)	0
81	Papua	(induk : RS Temabag Pura)	Klinik Kuala Kencana	14
82	Papua	Mimika	Puskesmas Timika Jaya (satelit RS Mimika)	0
83	Papua	(induk : RSUD Nabire)	Puskesmas Bumi Wonorejo (satelit RSUD Nabire)	5
84	Papua	(induk : RSUD Nabire)	Klinik Santo Rafael	3
85	Papua	Tembaga Pura	RS Waa Banti- Tembaga Pura (satelit Tembaga Pura)	31
Satelit CST		TOTAL ON ART SATELIT		1054
85		TOTAL ON ART PENUTUPAN FEBRUARI		25817

Jumlah ODHA dengan ARV sampai dengan bulan Maret 2012, yaitu sebanyak 25.817 orang. Sebanyak 96% adalah dewasa (24.700 orang) dan 4% anak (1.117).

Pemakaian rejimennya adalah 95,4% atau 24.632 orang menggunakan Lini 1 dan 4,6% atau 1.185 orang menggunakan Lini 2.

G. Layanan Pencegahan Penularan dari Ibu ke Anak (PPIA) Sampai dengan Tahun 2012 (Tabel 20)

No.	Provinsi	Jumlah Layanan	Kabupaten/ Kota	Layanan	Dilayani PPIA
1.	NAD	1	Kota Banda Aceh	RSUD Zainoel Abidin	3
2.	Babel	1	Kota Pangkal Pinang	RSUD Depati Hamzah	-
3.	Bali	2	Denpasar	RSUD Sanglah	277
4.			Kab Buleleng	RSUD Singaraja	22
5.	Banten	4	Kab Serang	RSU Serang	8
6.			Kab Tangerang	PKM Balaraja	-
7.				PKM Curug	-
8.				RSU Tangerang	5
9.	DIY	1	Kab Sleman	RSU Sardjito	17
10.	DKI Jakarta	7	Kota Jakarta Pusat	RSPAD Gatot Subroto	15
11.				RSUD Tarakan	39
12.			Kota Jakarta Selatan	PKM Tebet	13
13.				RSUP Fatmawati	25

14.			Kota Jakarta Timur	RSUP Persahabatan	4
15.			Kota Jakarta Utara	RSPI Prof dr. Sulianti Saroso	19
16.				RSUD Koja	7
17.	Jawa Barat	6	Kab Indramayu	RS BHAYANGKARA	27
18.			Kota Bandung	Klinik Teratai RSUP Dr. Hasan Sadikin	40
19.				PKM Kopo	-
20.				RSUD KOTA BANDUNG	5
21.			Kota Bekasi	RSUD Kota Bekasi	29
22.			Kota Bogor	Rumah Sakit Marzoeeki Mahdi	52
23.	Jambi	1	Kota Jambi	RSUD RADEN MATTATHER	2
24.	Jateng	4	Kab Banyumas	RSUD Prof Dr Margono S	14
25.			Kab Semarang	RSUD Ambarawa	8
26.			Kota Semarang	RSUP Dr Kariadi	10
27.			Kota Surakarta	RSUD DR Moewardi	11
28.	Jatim	12	Kab Banyuwangi	RSUD Blambangan	2
29.				RSUD Genteng	20
30.			Kab Jember	RSD Balung	-
31.				RSD dr. Soebandi	5
32.			Kab Jombang	RSUD Jombang	-
33.			Kab Madiun	RSUD dr. Soedono	16
34.			Kab Malang	RSUD Kanjuruhan Kepanjen	3
35.			Kota Malang	RS dr. Saiful Anwar	6
36.			Kota Mojokerto	RSU dr. Wahidin Sudiro Husodo	6
37.			Kota Surabaya	RSAL dr. Ramelan	4
38.				RSUD dr. Soetomo	11
39.				RSUD dr. Soewandhie	4
40.	Kalbar	2	Kota Pontianak	RSUD Dr. Soedarso	7
41.			Kota Singkawang	RSUD dr. Abdul Aziz Singkawang	10
42.	Kalsel	1	Kota Banjarmasin	RSUD Ulin Banjarmasin	1
43.	Kaltim	3	Balikpapan	RSUD Kanujoso Djatiwibowo	41
44.			Samarinda	RSUD Abdul Wahab Syahrane	105
45.			Tarakan	RSUD Tarakan	2
46.	Kepri	4	Batam	RS Budi Kemuliaan	25
47.			Kab Karimun	RSUD Karimun_Klinik Sehati	7
48.			Kab Tanjung Uban	RSUP Kepri	1
49.			Tanjung Pinang	RSUD Kota Tanjung Pinang	5
50.	Lampung	1	Kota Bandar Lampung	RSUD dr. H Abdul Moeloek	5
51.	Maluku	2	Ambon	RSU Haulussi	17
52.			Kab Maluku Tenggara	RSU KS Tubun	10
53.	Maluku Utara	1	Kab Halmahera Utara	RSUD Tobelo	-
54.	NTB	4	Kab Lombok Tengah	RSUD Praya	-
55.			Kab Lombok Timur	RSUD dr. Soedjono	-
56.			Kota Mataram	RSJ NTB	-
57.				RSU NTB	5
58.	NTT	3	Kab Belu	Klinik Kasih RSUD Atambua	5
59.			Kab Sikka	RSUD Hiller	18

60.			Kupang	RSU Prof Johannes	48	
61.	Riau	1	Pekan Baru	RSUD Arifin Achmad	30	
62.	Sulsel	3	Ujung Pandang	RSU Labuangbaji	2	
63.				RSU Wahidin SH	18	
64.				RSUD Jumpangbaru	9	
65.	Sulteng	1	Kota Palu	RSUD Undata	2	
66.	Sultra	1	Kota Kendari	RSU Prov. Sultra	4	
67.	Sulut	3	Kota Bitung	RSUD Manembo-Nembo	5	
68.				Kota Manado	RSU Prof. Dr. R. D Kandou	4
69.				Kota Tomohon	RS Bethesda	-
70.	Sumbar	1	Kota Padang	RSUP dr M Djamil Padang	20	
71.	Sumsel	1	Palembang	RSMH Palembang	11	
72.	Sumut	2	Kota Medan	RS Haji Medan	161	
73.					RSUP H Adam Malik	288
74.	Papua Barat	3	Kab Manokwari	PKM Amban	-	
75.				Kab Sorong	RSUD Sorong	4
76.				Kota Sorong	PKM Malawei	16
77.	Papua	14	Kab Jayapura	Pkm Harapan	10	
78.					PKM Sentani	6
79.					RSUD Yowari	10
80.				Kab Jayawijaya	KLINIK KALVARI	-
81.					PKM Wamena	93
82.					RSUD Wamena	16
83.				Kab Merauke	RSUD Merauke	31
84.				Kab Mimika	RS Mitra Masyarakat	18
85.					RS TEMBAGAPURA	12
86.					RSUD Mimika	17
87.				Kab Nabire	PKM Bumirejo	4
88.					RSUD Nabire	5
89.				Kota Jayapura	PKM Koya Barat	-
90.					RSUD Dok II	25
Total		90			1.862	

H. Layanan Program Terapi Rumatan Metadon Sampai dengan 2012 (Tabel 21)

No.	Provinsi	Kab/Kota	Jumlah Layanan	Nama Tempat Layaan	Jumlah pasien aktif yang tahun 2012
1.	DKI Jakarta	Jakarta Timur	6	1. RSKO Jakarta	64
				2. PKM Jatinegara	79
				3. Lapas Narkotika Cipinang	41
				4. Lapas Klas I Cipinang	30
				5. Rutan Pondok Bambu	9
				6. PKM Kec,Kramat Jati	92
		Jakarta Utara	2	7. PKM Tanjung Priok	84

				8. PKM Koja	75		
		Jakarta Selatan	2	9. PKM Tebet	61		
				10. RSUP Fatmawati	131		
		Jakarta Barat	3	11. PKM Tambora	96		
				12. PKM Cengkareng	79		
				13. PKM Grogol Petamburan Jkt	81		
		Jakarta Pusat	5	14. PKM Gambir	122		
				15. PKM Kemayoran	43		
				16. Rutan Salemba	21		
				17. PKM Kec, Senen Jakarta	56		
				18. PKM Johar Baru	86		
2.	Sumatera Selatan	Kota Palembang	2	19. RSJ Ernaldi Bahar	32		
		Kota Prabumulih		20. Puskesmas Prabumulih	1		
3.	Jawa Barat	Kota Bandung	3	21. RSHS Bandung	83		
				22. LAPAS Klas II Banceuy	13		
				23. Rutan Klas I Kebon Waru	1		
				Kab Bekasi	1	24. RSUD Kab Bekasi	0
				Kota Bekasi	1	25. RSUD Bekasi	42
				Kota Sukabumi	1	26. RSUD Sukabumi	12
				Kota Tasikmalaya	1	27. RSUD Tasikmalaya	11
				Kota Cirebon	1	28. RSUD Gunung Jati Cirebon	29
				Kota Bogor	1	29. PKM Bogor Timur	51
				Kabupaten Subang	1	30. PKM Sukarahayu Subang	8
4.	Bali	Kota Denpasar	2	32. RSUP Sanglah Denpasar	73		
				33. Lapas Klas II Krobokan	28		
		Kabupaten Badung	2	34. PKM Kuta I Bali	59		
				35. PKM Abiansemal I	0		
		Kabupaten Gianyar	1	36. PKM Ubud II	16		
		Kabupaten Tabanan	1	37. PKM Tabanan	14		
5.	Jawa Timur	Kota Surabaya	4	38. RSUD Dr. Soetomo Surabaya	37		
				39. PKM Manukan Kulon Sby	7		
				40. PKM Jagir Sby	24		
				41. RSJ Menur Sby	24		
		Kota Malang	1	42. RSUD Dr. Syaiful Anwar Malang	7		
		Kabupaten	2	43. PKM KendalSari Malang	34		

		Malang		44. PKM Gondanglegi Malang	14
		Kota Madiun	1	45. RSUD Dr. Soedono Madiun	6
6.	Sulawesi Selatan	Kota Makassar	4	46. RSWS Makassar	3
				47. PKM Jumpandang Baru	27
				48. PKM Kassi Kassi	49
				49. PKM Jongaya	5
		Kota Pare-pare	1	50. RSU Andi Makassar	9
7.	Banten	Kota Tangerang	4	51. PKM Cibodasari Banten	22
				52. PKM Jalan Mas Banten	24
				53. Lapas Pemuda Tangerang	30
		Kota Tangerang Selatan	1	54. PKM Cipondoh Banten	26
				55. PKM Ciputat	36
		Kota Serang	1	56. RSUD Serang	0
8.	Kepulauan Riau	Kota Batam	1	57. RSUD Kota Batam	22
9.	Riau	Kota Pekanbaru	1	58. RSUD Petala Bumi Pek. Baru	14
10.	Sumatera Utara	Kota Medan	2	59. RSUP Adam Malik Medan	95
				60. Rutan Klas I Medan	26
		Kabupaten Deli Serdang	1	61. PKM Tanjung Morawa	30
11.	Sumatera Barat	Kota Padang	1	62. RSUP M Djamil Padang	0
12.	Lampung		1	63. RSUD Lampung	0
12.	DI Yogyakarta	Kota Yogyakarta	4	64. RSUP Dr. Sardjito Yogyakarta	8
				65. PKM Gedong Tengen DIY	16
				66. PKM Umbul Harjo DIY	4
				67. PKM Banguntapan II	10
		Kabupaten Sleman	1	68. RSJ Grhasia DIY	6
13.	Kalimantan Barat	Kota Pontianak	2	69. RSUD Dr. Soedarso Pontianak	27
				70. RSJ Alianyang Pontianak	39
		Kota Singkawang	1	71. RSUD Abdul Aziz	0
14.	Kalimantan Timur	Kota Samarinda	1	72. RSKD Atma Husada Mahakam	0

15.	Jawa Tengah	Kota Semarang	2	73. RSUP Dr. Kariadi Semarang	0
				74. PKM Poncol Semarang	8
		Kota Surakarta	2	75. PKM Manahan Solo	37
				76. RSUD Muwardi Solo	12
		Kabupaten Banyumas	1	77. RSUD Margono	7
Total		77		2.474	

PKM=Puskesmas

I. Jumlah Kasus HIV-AIDS dan Layanan Menurut Kabupaten/Kota di Indonesia Tahun 2012 (Tabel 22)

Provinsi	No.	Kabupaten/ Kota	Jumlah Kasus HIV 2012*	Jumlah Kumulatif AIDS s.d 2012	Jumlah layanan		Jumlah layanan		Jumlah layanan PTRM	Jumlah layanan TB-HIV
					KT	PDP	Jumlah layanan PPIA	Jumlah layanan IMS		
NAD (1)			4	95	8	6	1	3	-	3
	1	Kab. Simeulue (1)	-	3	-	-	-	-	-	-
1	2	Kab. Aceh Singkil (2)	-	-	-	-	-	-	-	-
	3	Kab. Aceh Selatan (3)	-	2	-	-	-	-	-	-
	4	Kab. Aceh Tenggara (4)	-	9	-	-	-	-	-	-
	5	Kab. Aceh Timur (5)	-	7	-	1	-	-	-	-
	6	Kab. Aceh Tengah (6)	-	5	-	-	-	-	-	-
	7	Kab. Aceh Barat (7)	-	2	-	1	-	-	-	-
	8	Kab. Aceh Besar (8)	-	9	-	-	-	-	-	-
	9	Kab. Pidie (9)	-	7	2	1	-	1	-	1
	10	Kab. Bireuen (10)	-	5	-	-	-	-	-	-
	11	Kab. Aceh Utara (11)	-	8	1	1	-	-	-	-
	12	Kab. Aceh Barat Daya (12)	-	1	-	-	-	-	-	-
	13	Kab. Gayo Lues (13)	-	2	-	-	-	-	-	-
	14	Kab. Aceh Tamiang (14)	-	9	1	1	-	-	-	-
2	15	Kab. Nagan Raya (15)	-	-	-	-	-	-	-	-
	16	Kab. Aceh Jaya (16)	-	1	-	-	-	-	-	-
	17	Kab. Bener Meriah (17)	-	2	-	-	-	-	-	-
	18	Kab. Pidie Jaya (18)	-	3	-	-	-	-	-	-
	19	Kota Banda Aceh (19)	4	5	2	1	1	1	-	1
	20	Kota Sabang (20)	-	3	-	-	-	-	-	-

	21	Kota Langsa (21)	-	9	1	-	-	-	-	1
	22	Kota Lhokseumawe (22)	-	3	1	-	-	1	-	-
3	23	Kota Subulussalam (23)	-	-	-	-	-	-	-	-
SUMUT (2)			378	515	44	15	2	12	3	14
	1	Kab. Nias (24)	-	1	1	-	-	-	-	-
4	2	Kab. Nias Barat (25)	-	-	-	-	-	-	-	-
5	3	Kab. Nias Selatan (26)	-	-	-	-	-	-	-	-
6	4	Kab. Nias Utara (27)	-	-	-	-	-	-	-	-
7	5	Kab. Mandailing Natal (28)	-	-	1	-	-	-	-	-
	6	Kab. Tapanuli Selatan (29)	-	1	-	-	-	-	-	-
	7	Kab. Tapanuli Tengah (30)	-	1	1	-	-	-	-	-
	8	Kab. Tapanuli Utara (31)	-	8	1	-	-	-	-	-
	9	Kab. Toba Samosir (32)	-	52	-	1	-	1	-	1
	10	Kab. Labuhan Batu (33)	9	4	7	1	-	-	-	1
	11	Kab. Asahan (34)	13	8	1	1	-	-	-	-
	12	Kab. Simalungun (35)	-	13	2	-	-	1	-	-
	13	Kab. Dairi (36)	-	3	-	-	-	1	-	-
	14	Kab. Karo (37)	-	13	3	1	-	1	-	-
	15	Kab. Deli Serdang (38)	33	39	7	1	-	2	1	1
	16	Kab. Langkat (39)	-	7	-	-	-	1	-	1
8	17	Kab. Nias Selatan (40)	-	-	-	-	-	-	-	-
	18	Kab. Humbang Hasundutan (41)	-	1	-	-	-	-	-	-
9	19	Kab. Pakpak Bharat (42)	-	-	-	-	-	-	-	-
	20	Kab. Samosir (43)	8	6	2	-	-	-	-	-
	21	Kab. Serdang Bedagai (44)	1	2	2	1	-	-	-	1
	22	Kab. Batu Bara (45)	1	-	1	-	-	-	-	-

10	23	Kab. Padang Lawas Utara (46)	-	-	-	-	-	-	-	-
11	24	Kab. Padang Lawas (47)	-	-	-	-	-	-	-	-
12	25	Kab. Labuhan Batu Selatan (48)	-	-	-	-	-	-	-	-
13	26	Kab. Labuhan Batu Utara (49)	-	-	-	-	-	-	-	-
	27	Kota Sibolga (50)	-	1	-	-	-	-	-	-
	28	Kota Tanjung Balai (51)	-	1	-	-	1	-	-	-
	29	Kota Pematang Siantar (52)	13	28	1	1	-	-	-	1
	30	Kota Tebing Tinggi (53)	5	6	2	0	-	-	-	-
	31	Kota Medan (54)	289	312	11	7	2	4	2	7
	32	Kota Binjai (55)	6	7	1	1	-	-	-	1
	33	Kota Padangsidempuan (56)	-	1	-	-	-	-	-	-
SUMBAR (3)			28	428	6	2	1	2	1	2
	1	Kab. Kepulauan Mentawai (57)	-	4	-	-	-	-	-	-
	2	Kab. Pesisir Selatan (58)	-	12	-	-	-	-	-	-
	3	Kab. Solok (59)	-	12	-	-	-	-	-	-
	4	Kab. Sijunjung (60)	-	2	-	-	-	-	-	-
	5	Kab. Tanah Datar (61)	-	5	-	-	-	-	-	-
	6	Kab. Padang Pariaman (62)	-	10	-	-	-	-	-	-
	7	Kab. Agam (63)	-	11	-	-	-	-	-	-
14	8	Kab. Lima Puluh Kota (64)	-	-	-	-	-	-	-	-
	9	Kab. Pasaman (65)	-	6	-	-	-	-	-	-
	10	Kab. Solok Selatan (66)	-	1	-	-	-	-	-	-
	11	Kab. Dharmas Raya (67)	-	1	-	-	-	-	-	-
	12	Kab. Pasaman Barat (68)	-	2	-	-	-	-	-	-
	13	Kota Padang (69)	19	253	5	1	1	1	1	1
	14	Kota Solok (70)	-	8	-	-	-	-	-	-

	15	Kota Sawah Lunto (71)	-	5	-	-	-	-	-	-
	16	Kota Padang Panjang (72)	-	5	-	-	-	-	-	-
	17	Kota Bukittinggi (73)	9	59	1	1	-	1	-	1
	18	Kota Payakumbuh (74)	-	9	-	-	-	-	-	-
	19	Kota Pariaman (75)	-	23	-	-	-	-	-	-
RIAU (4)			123	731	12	11	1	1	1	5
	1	Kab. Kuantan Singingi (76)	-	3	-	-	-	-	-	-
	2	Kab. Indragiri Hulu (77)	-	16	-	-	-	-	-	-
	3	Kab. Indragiri Hilir (78)	6	18	1	1	-	-	-	-
	4	Kab. Pelalawan (79)	2	13	1	1	-	-	-	1
	5	Kab. Siak (80)	-	25	-	-	-	-	-	-
	6	Kab. Kampar (81)	4	29	1	1	-	-	-	-
	7	Kab. Rokan Hulu (82)	-	14	-	-	-	-	-	-
	8	Kab. Bengkalis (83)	15	36	2	3	-	-	-	1
	9	Kab. Rokan Hilir (84)	1	39	1	1	-	-	-	-
	10	Kota Pekanbaru (85)	76	483	4	3	1	1	1	2
	11	Kota Dumai (86)	19	52	2	1	-	-	-	1
	12	Kab. Kepulauan Meranti (87)	-	2	-	-	-	-	-	-
		Tidak Diketahui		1						
JAMBI (5)			43	302	5	4	1	8	0	2
	1	Kab. Kerinci (88)	-	2	-	-	-	-	-	-
	2	Kab. Merangin (89)	-	-	1	-	-	-	-	-
15	3	Kab. Sarolangun (90)	-	-	-	-	-	-	-	-
	4	Kab. Batang Hari (91)	-	3	-	-	-	-	-	-
	5	Kab. Muaro Jambi (92)	-	4	-	-	-	-	-	-
16	6	Kab. Tanjung Jabung Timur (93)	-	-	-	-	-	-	-	-

	7	Kab. Tanjung Jabung Barat (94)	5	1	1	1	-	4	-	1
	8	Kab. Tebo (95)	-	1	-	-	-	-	-	-
	9	Kab. Bungo (96)	5	2	1	-	-	1	-	-
	10	Kota Jambi (97)	33	289	2	3	1	3	-	1
17	11	Kota Sungai Penuh (98)	-	-	-	-	-	-	-	-
SUMSEL (6)			65	260	15	9	2	8	2	5
	1	Kab. Ogan Komering Ulu (99)	1	3	1	1	-	-	-	-
	2	Kab. Ogan Komering Ilir (100)	3	5	2	1	-	1	-	-
	3	Kab. Muara Enim (101)	-	3	-	1	-	-	-	1
	4	Kab. Lahat (102)	-	1	-	-	-	-	-	-
18	5	Kab. Musi Rawas (103)	-	-	-	1	-	-	-	-
	6	Kab. Musi Banyuasin (104)	-	3	-	-	-	-	-	-
	7	Kab. Banyu Asin (105)	2	-	1	-	-	-	-	-
	8	Kab. Ogan Komering Ulu Selatan (106)	-	1	-	-	-	-	-	-
19	9	Kab. Ogan Komering Ulu Timur (107)	-	-	-	-	-	-	-	-
	10	Kab. Ogan Ilir (108)	-	3	-	-	-	1	-	-
20	11	Kab. Empat Lawang (109)	-	-	-	-	-	-	-	-
	12	Kota Palembang (110)	50	230	6	4	1	3	1	4
	13	Kota Prabumulih (111)	6	9	3	0	-	3	1	-
	14	Kota Pagar Alam (112)	-	2	-	0	-	-	-	-
	15	Kota Lubuklinggau (113)	3	-	2	1	-	-	-	-
BENGKULU (7)			11	155	2	2	1	4	0	2
	1	Kab. Bengkulu Selatan (114)	-	4	-	-	-	-	-	-
	2	Kab. Rejang Lebong (115)	4	3	1	1	-	2	-	-
	3	Kab. Bengkulu Utara (116)	-	5	-	-	-	-	-	-
21	4	Kab. Kaur (117)	-	-	-	-	-	-	-	-

	5	Kab. Seluma (118)	-	2	-	-	-	-	-	-
22	6	Kab. Mukomuko (119)	-	-	-	-	-	-	-	-
	7	Kab. Lebong (120)	-	2	-	-	-	-	-	1
23	8	Kab. Kepahiang (121)	-	-	-	-	-	-	-	-
24	9	Kab. Bengkulu Tengah (122)	-	-	-	-	-	-	-	-
	10	Kota Bengkulu (123)	7	139	1	1	-	2	-	1
LAMPUNG (8)			94	192	7	2	2	5	0	5
	1	Kab. Lampung Barat (124)	-	5	-	-	-	-	-	-
25	2	Kab. Tanggamus (125)	-	-	-	-	-	-	-	-
	3	Kab. Lampung Selatan (126)	20	5	2	1	-	1	-	2
	4	Kab. Lampung Timur (127)	1	6	1	-	-	-	-	-
	5	Kab. Lampung Tengah (128)	-	8	-	-	-	-	-	-
	6	Kab. Lampung Utara (129)	1	11	1	-	-	-	-	1
	7	Kab. Way Kanan (130)	-	3	-	-	-	-	-	-
	8	Kab. Tulangbawang (131)	-	1	-	-	-	-	-	-
26	9	Kab. Pesawaran (132)	-	-	-	-	-	-	-	-
	10	Kota Bandar Lampung (133)	72	135	3	1	1	4	-	1
	11	Kota Metro (134)	-	13	-	-	-	-	-	1
27	12	Kab. Mesuji (135)	-	-	-	-	-	-	-	-
28	13	Kab. Pringsewu (136)	-	-	-	-	-	-	-	-
29	14	Kab. Tulang Bawang Barat (137)	-	-	-	-	-	-	-	-
		Tidak Diketahui		5						
BABEL (9)			30	122	6	4	3	4	-	4
	1	Kab. Bangka (138)	7	37	1	1	-	1	-	1
	2	Kab. Belitung (139)	8	4	2	1	-	1	-	1
	3	Kab. Bangka Barat (140)	-	3	-	-	-	0	-	-

	4	Kab. Bangka Tengah (141)	1	4	1	-	-	1	-	-
	5	Kab. Bangka Selatan (142)	-	6	-	-	-	0	-	-
	6	Kab. Belitung Timur (143)	-	2	1	1	-	0	-	1
	7	Kota Pangkal Pinang (144)	14	66	1	1	1	1	-	1
KEPRI (10)			196	409	10	6	4	8	1	7
	1	Kab. Karimun (145)	35	160	1	1	1	3	-	1
	2	Kab. Bintan (146)	12	8	2	1	-	-	-	1
30	3	Kab. Natuna (147)	-	-	1	-	-	-	-	-
31	4	Kab. Lingga (148)	-	-	-	-	-	-	-	-
32	5	Kab. Kepulauan Anambas (149)	-	-	-	-	-	-	-	-
	6	Kota Batam (150)	115	230	4	3	1	3	1	5
	7	Kota Tanjung Pinang (151)	34	11	2	1	2	2	-	-
DKI JAKARTA (11)			1127	5.118	58	31	7	36	18	19
33	1	Kab. Kepulauan Seribu (152)	-	-	-	-	-	-	-	-
	2	Kota Jakarta Selatan (153)	194	522	9	3	2	7	2	3
	3	Kota Jakarta Timur (154)	204	804	18	8	1	8	6	4
	4	Kota Jakarta Pusat (155)	306	1582	15	11	2	6	5	9
	5	Kota Jakarta Barat (156)	285	711	10	6	0	9	3	1
	6	Kota Jakarta Utara (157)	138	807	6	3	2	6	2	2
		Tidak Diketahui		692						
JAWA BARAT (12)			351	4043	52	32	7	42	10	20
	1	Kab. Bogor (158)	-	105	-	-	-	2	-	2
	2	Kab. Sukabumi (159)	-	24	-	-	-	1	-	-
	3	Kab. Cianjur (160)	7	39	1	1	-	6	-	1
	4	Kab. Bandung (161)	-	313	-	-	-	-	-	-
	5	Kab. Garut (162)	-	41	-	-	-	-	-	-

	6	Kab. Tasikmalaya (163)	-	18	-	-	-	-	-	-
	7	Kab. Ciamis (164)	-	6	-	-	-	-	-	-
	8	Kab. Kuningan (165)	-	9	-	1	-	-	-	-
	9	Kab. Cirebon (166)	13	29	2	2	-	1	-	3
	10	Kab. Majalengka (167)	-	6	-	-	-	-	-	-
	11	Kab. Sumedang (168)	-	22	-	-	-	-	-	-
	12	Kab. Indramayu (169)	57	88	5	2	1	1	-	1
	13	Kab. Subang (170)	-	182	-	1	-	4	1	-
	14	Kab. Purwakarta (171)	-	12	-	1	-	-	-	-
	15	Kab. Karawang (172)	9	13	6	1	-	9	-	1
	16	Kab. Bekasi (173)	20	71	2	1	-	1	-	1
34	17	Kab. Bandung Barat (174)	-	-	-	-	-	-	-	-
	18	Kota Bogor (175)	67	403	5	1	1	3	1	1
	19	Kota Sukabumi (176)	-	158	-	2	-	5	1	-
	20	Kota Bandung (177)	87	1.638	20	13	3	4	3	7
	21	Kota Cirebon (178)	6	90	1	2	-	-	1	2
	22	Kota Bekasi (179)	85	518	10	3	1	2	1	1
	23	Kota Depok (180)	-	84	-	-	-	-	1	-
	24	Kota Cimahi (181)	-	65	-	-	-	3	-	-
	25	Kota Tasikmalaya (182)	-	18	-	1	-	-	1	-
	26	Kota Banjar (183)	-	7	-	-	-	-	-	-
		Tidak Diketahui		84						
JATENG (13)			311	1.630	20	22	5	16	5	16
	1	Kab. Cilacap (184)	15	82	1	1	-	1	-	1
	2	Kab. Banyumas (185)	51	93	3	2	1	2	1	-
	3	Kab. Purbalingga (186)	-	16	-	-	-	-	-	-

	4	Kab. Banjarnegara (187)	-	14	-	-	-	-	-	-
	5	Kab. Kebumen (188)	-	75	-	1	-	-	-	-
	6	Kab. Purworejo (189)	-	9	-	-	-	-	-	-
	7	Kab. Wonosobo (190)	-	29	-	-	-	-	-	-
	8	Kab. Magelang (191)	-	4	-	-	-	-	-	-
	9	Kab. Boyolali (192)	-	19	-	-	-	-	-	-
	10	Kab. Klaten (193)	-	27	-	-	-	-	-	-
	11	Kab. Sukoharjo (194)	-	18	-	-	-	-	-	-
	12	Kab. Wonogiri (195)	-	17	-	-	-	-	-	-
	13	Kab. Karanganyar (196)	-	39	-	-	-	-	-	-
	14	Kab. Sragen (197)	-	44	-	-	-	-	-	-
	15	Kab. Grobogan (198)	-	57	-	-	-	-	-	-
	16	Kab. Blora (199)	-	11	-	-	-	-	-	1
	17	Kab. Rembang (200)	-	53	-	-	-	-	-	-
	18	Kab. Pati (201)	20	109	1	1	-	1	-	1
	19	Kab. Kudus (202)	-	23	-	-	-	-	-	-
	20	Kab. Jepara (203)	-	123	-	1	-	-	-	-
	21	Kab. Demak (204)	-	59	-	-	-	-	-	-
	22	Kab. Semarang (205)	3	55	2	1	1	2	-	-
	23	Kab. Temanggung (206)	-	67	-	1	-	-	-	-
	24	Kab. Kendal (207)	12	76	1	1	-	1	-	-
	25	Kab. Batang (208)	8	26	1	1	-	1	-	1
	26	Kab. Pekalongan (209)	-	15	-	-	-	-	-	-
	27	Kab. Pemasang (210)	-	12	-	-	-	-	-	-
	28	Kab. Tegal (211)	14	23	1	1	-	-	-	1
	29	Kab. Brebes (212)	-	63	-	1	-	-	-	-

	30	Kota Magelang (213)	-	8		0	-	-	-	-
	31	Kota Surakarta (214)	55	56	3	3	1	2	2	2
	32	Kota Salatiga (215)	-	44		2	-	1	-	1
	33	Kota Semarang (216)	120	172	6	4	1	4	2	7
	34	Kota Pekalongan (217)	-	17		0	-	-	-	-
	35	Kota Tegal (218)	13	25	1	1	-	1	-	1
		Tidak Diketahui	-	49						
DI Y (14)			64	536	12	5	1	6	4	8
	1	Kab. Kulon Progo (219)	-	33	-	-	-	-	-	-
	2	Kab. Bantul (220)	7	8	1	1	-	1	-	1
	3	Kab. Gunung Kidul (221)	-	8	-	-	-	-	-	-
	4	Kab. Sleman (222)	18	107	3	-	1	1	1	1
	5	Kota Yogyakarta (223)	39	375	8	4	-	4	4	6
		Tidak Diketahui		5						
JAWA TIMUR (15)			831	4663	33	26	14	40	8	20
	1	Kab. Pacitan (224)	-	5	-	-	-	-	-	-
	2	Kab. Ponorogo (225)	-	19	-	-	-	1	-	-
	3	Kab. Trenggalek (226)	-	14	-	-	-	-	-	-
	4	Kab. Tulungagung (227)	49	83	2	1	1	3	-	1
	5	Kab. Blitar (228)	30	101	1	1	-	1	-	-
	6	Kab. Kediri (229)	32	222	2	2	-	2	-	1
	7	Kab. Malang (230)	29	412	2	1	-	2	2	1
	8	Kab. Lumajang (231)	-	24	-	-	-	-	-	-
	9	Kab. Jember (232)	74	57	3	2	2	2	-	1
	10	Kab. Banyuwangi (233)	82	147	2	2	2	4	-	1
	11	Kab. Bondowoso (234)	-	10	-	-	-	-	-	-

	12	Kab. Situbondo (235)	-	80	-	-	-	-	-	-
	13	Kab. Probolinggo (236)	-	72	-	-	-	-	-	-
	14	Kab. Pasuruan (237)	-	353	-	-	-	1	-	-
	15	Kab. Sidoarjo (238)	56	345	3	1	-	2	-	1
	16	Kab. Mojokerto (239)	21	69	1	1	-	1	-	-
	17	Kab. Jombang (240)	23	174		1	1	0	-	-
	18	Kab. Nganjuk (241)	-	127	-	1	-	1	-	1
	19	Kab. Madiun (242)	43	58	2	1	1	4	-	1
	20	Kab. Magetan (243)	-	70	-	-	-	1	-	-
	21	Kab. Ngawi (244)	-	39	-	-	-	-	-	-
	22	Kab. Bojonegoro (245)	-	110	-	1	-	-	-	-
	23	Kab. Tuban (246)	-	60	-	-	-	-	-	-
	24	Kab. Lamongan (247)	-	81	-	1	-	-	-	-
	25	Kab. Gresik (248)	-	115	-	1	-	2	-	-
	26	Kab. Bangkalan (249)	-	40	-	-	-	-	-	-
	27	Kab. Sampang (250)	-	14	-	-	-	-	-	-
	28	Kab. Pamekasan (251)	-	10	-	-	-	1	-	-
	29	Kab. Sumenep (252)	-	34	-	-	-	-	-	-
	30	Kota Kediri (253)	16	31	2	-	-	-	-	-
	31	Kota Blitar (254)	-	57	-	-	-	1	-	1
	32	Kota Malang (255)	103	368	3	2	1	4	1	3
	33	Kota Probolinggo (256)	-	59	-	-	-	-	-	-
	34	Kota Pasuruan (257)	-	12	-	-	-	-	-	-
	35	Kota Mojokerto (258)	15	38	1	1	1	1	-	1
	36	Kota Madiun (259)	-	27	-	-	-	-	1	-
	37	Kota Surabaya (260)	258	987	9	6	3	5	4	7

	38	Kota Batu (261)	-	30	-	-	-	1	-	-
		Tidak diketahui		107						
BANTEN (16)			112	408	13	6	4	6	5	5
	1	Kab. Pandeglang (262)	-	3	-	-	-	-	-	-
	2	Kab. Lebak (263)	14	8	1	1	-	-	-	-
	3	Kab. Tangerang (264)	35	145	4	3	3	4	-	-
	4	Kab. Serang (265)	-	55	-	1	-	-	-	-
	5	Kota Tangerang (266)	30	95	5	-	-	1	4	3
	6	Kota Cilegon (267)	12	44	2	1	-	1	-	1
	7	Kota Serang (268)	21	49	1	-	-	-	-	1
	8	Kota Tangerang Selatan (269)	-	9	-	-	-	-	1	-
BALI (17)			419	2.582	28	8	3	7	6	6
	1	Kab. Jembrana (270)	20	63	1	-	-	-	-	-
	2	Kab. Tabanan (271)	21	135	1	1	-	1	1	1
	3	Kab. Badung (272)	63	375	6	1	-	1	2	1
	4	Kab. Gianyar (273)	26	159	2	1	-	-	1	1
	5	Kab. Klungkung (274)	6	50	2	-	-	-	-	-
	6	Kab. Bangli (275)	4	45	1	-	-	-	-	-
	7	Kab. Karang Asem (276)	11	97	1	-	-	-	-	-
	8	Kab. Buleleng (277)	52	552	4	2	1	2	-	1
	9	Kota Denpasar (278)	216	1106	10	3	1	3	2	2
NTB (18)			34	241	7	4	4	2	-	6
	1	Kab. Lombok Barat (279)	-	41	1	-	-	-	-	-
	2	Kab. Lombok Tengah (280)	7	27	1	1	1	-	-	1
	3	Kab. Lombok Timur (281)	1	34	1	1	1	-	-	1
	4	Kab. Sumbawa (282)	-	4	-	-	-	-	-	1

	5	Kab. Dompu (283)	-	2	-	-	-	-	-	1
	6	Kab. Bima (284)	-	9	-	-	-	-	-	-
	7	Kab. Sumbawa Barat (285)	-	10	-	-	-	-	-	-
	8	Kab. Lombok Utara (286)	-	5	-	-	-	-	-	-
	9	Kota Mataram (287)	26	99	4	2	2	2	-	2
	10	Kota Bima (288)	-	10	-	-	-	-	-	-
NTT (19)			94	342	18	9	3	3	-	2
	1	Kab. Sumba Barat (289)	-	3	1	-	-	-	-	-
	2	Kab. Sumba Timur (290)	7	9	1	1	-	-	-	-
	3	Kab. Kupang (291)	-	12	1	-	-	-	-	-
35	4	Kab. Timor Tengah Selatan (292)	-	-	1	-	-	-	-	-
	5	Kab. Timor Tengah Utara (293)	-	1	-	-	-	-	-	-
	6	Kab. Belu (294)	47	43	6	1	1	1	-	1
36	7	Kab. Alor (295)	-	-	-	-	-	-	-	-
	8	Kab. Lembata (296)	-	17	-	-	-	-	-	-
	9	Kab. Flores Timur (297)	-	27	1	1	-	-	-	-
	10	Kab. Sikka (298)	17	121	3	1	1	-	-	-
	11	Kab. Ende (299)	-	28	-	1	-	-	-	-
	12	Kab. Ngada (300)	-	34	-	-	-	-	-	-
	13	Kab. Manggarai (301)	-	1	1	1	-	-	-	-
	14	Kab. Rote Ndao (302)	-	10	-	-	-	-	-	-
37	15	Kab. Manggarai Barat (303)	-	4	-	-	-	-	-	-
38	16	Kab. Sumba Tengah (304)	-	-	-	-	-	-	-	-
39	17	Kab. Sumba Barat Daya (305)	-	-	-	1	-	-	-	-
40	18	Kab. Nagekeo (306)	-	-	-	-	-	-	-	-
41	19	Kab. Manggarai Timur (307)	-	-	-	-	-	-	-	-

	20	Kota Kupang (308)	23	32	3	2	1	2	0	1
42	21	Kab. Sabu Raijua (309)	-	-	-	-	-	-	-	-
KALBAR (20)			123	1269	20	9	2	30	3	6
	1	Kab. Sambas (310)	7	22	2	1	-	1	-	1
	2	Kab. Bengkayang (311)	-	8	-	0	-	-	-	-
	3	Kab. Landak (312)	-	4	1	0	-	-	-	-
	4	Kab. Pontianak (313)	7	55	1	3	-	-	-	1
	5	Kab. Sanggau (314)	6	18	1	1	-	1	-	1
	6	Kab. Ketapang (315)	3	34	1	1	-	-	-	-
	7	Kab. Sintang (316)	10	40	1	1	-	2	-	-
	8	Kab. Kapuas Hulu (317)	-	7	-	0	-	-	-	-
	9	Kab. Sekadau (318)	-	8	-	0	-	-	-	-
	10	Kab. Melawi (319)	-	3	-	0	-	-	-	-
43	11	Kab. Kayong Utara (320)	-	-	-	0	-	-	-	-
44	12	Kab. Kubu Raya (321)	-	-	-	0	-	-	-	-
	13	Kota Pontianak (322)	50	658	12	3	1	16	2	2
	14	Kota Singkawang (323)	40	407	1	1	1	10	1	1
		Tidak Diketahui	-	5	-	-	-	-	-	-
KALTENG (21)			5	95	4	4	0	6	0	3
	1	Kotawaringin Barat (324)	-	13	1	1	-	1	-	1
	2	Kotawaringin Timur (325)	2	27	1	-	-	1	-	1
	3	Kab. Kapuas (326)	-	9	-	-	-	1	-	-
	4	Kab. Barito Selatan (327)	-	2	-	-	-	-	-	-
45	5	Kab. Barito Utara (328)	-	-	-	-	-	-	-	-
	6	Kab. Sukamara (329)	-	1	-	-	-	-	-	-
46	7	Kab. Lamandau (330)	-	-	-	-	-	-	-	-

	8	Kab. Seruyan (331)	-	2	-	-	-	-	-	-
	9	Kab. Katingan (332)	-	3	1	1	-	1	-	-
	10	Kab. Pulang Pisau (333)	-	1	-	-	-	-	-	-
	11	Kab. Gunung Mas (334)	-	3	-	-	-	-	-	-
	12	Kab. Barito Timur (335)	-	1	-	-	-	-	-	-
47	13	Kab. Murung Raya (336)	-	-	-	-	-	-	-	-
	14	Kota Palangka Raya (337)	3	33	1	1	-	2	-	1
KALSEL (22)			31	27	5	3	1	6	-	4
48	1	Kab. Tanah Laut (338)	-	-	-	-	-	-	-	-
	2	Kab. Kota Baru (339)	-	2	-	-	-	-	-	-
49	3	Kab. Banjar (340)	-	-	-	-	-	-	-	-
50	4	Kab. Barito Kuala (341)	-	-	-	-	-	-	-	-
51	5	Kab. Tapin (342)	-	-	-	-	-	-	-	-
52	6	Kab. Hulu Sungai Selatan (343)	-	-	-	-	-	-	-	-
53	7	Kab. Hulu Sungai Tengah (344)	-	-	-	-	-	-	-	-
54	8	Kab. Hulu Sungai Utara (345)	-	-	-	-	-	-	-	1
	9	Kab. Tabalong (346)	-	2	-	-	-	-	-	-
	10	Kab. Tanah Bumbu (347)	24	1	1	1	-	2	-	1
55	11	Kab. Balangan (348)	-	-	-	-	-	-	-	-
	12	Kota Banjarmasin (349)	7	22	4	2	1	3	-	2
56	13	Kota Banjar Baru (350)	-	-	-	-	-	1	-	-
KALTIM (23)			103	14	17	7	3	7	1	5
57	1	Kab. Pasir (351)	-	-	-	-	-	-	-	-
58	2	Kab. Kutai Barat (352)	-	-	-	-	-	-	-	-
59	3	Kab. Kutai Kartanegara (353)	-	-	-	-	-	-	-	-
	4	Kab. Kutai Timur (354)	-	1	1	-	-	-	-	-

60	5	Kab. Berau (355)	-	-	-	-	-	-	-	-
61	6	Kab. Malinau (356)	-	-	-	1	-	-	-	-
62	7	Kab. Bulungan (357)	-	-	-	-	-	-	-	-
63	8	Kab. Nunukan (358)	2	-	1	1	-	-	-	-
64	9	Kab. Penajam Paser Utara (359)	-	-	-	-	-	-	-	-
65	10	Kab. Tana Tidung (360)	-	-	-	-	-	-	-	-
	11	Kota Balikpapan (361)	23	-	2	2	1	3	-	2
	12	Kota Samarinda (362)	54	8	4	2	1	3	1	2
	13	Kota Tarakan (363)	24	5	9	1	1	1	-	1
66	14	Kota Bontang (364)	-	-	-	-	-	-	-	-
SULUT (24)			53	361	5	5	3	4	0	5
	1	Kab. Bolaang Mongondow (365)	-	1	-	-	-	-	-	-
	2	Kab. Minahasa (366)	-	24	-	-	-	-	-	-
	3	Kab. Kepulauan Sangihe (367)	-	4	-	-	-	-	-	-
67	4	Kab. Kepulauan Talaud (368)	-	-	-	-	-	-	-	-
	5	Kab. Minahasa Selatan (369)	-	6	-	-	-	-	-	-
	6	Kab. Minahasa Utara (370)	-	3	-	-	-	-	-	-
68	7	Kab. Bolaang Mongondow Utara (371)	-	-	-	-	-	-	-	-
69	8	Kab. Siau Tagulandang Biaro (372)	-	-	-	-	-	-	-	-
70	9	Kab. Minahasa Tenggara (373)	-	-	-	-	-	-	-	-
71	10	Kab. Bolaang Mongondow Selatan (374)	-	-	-	-	-	-	-	-
72	11	Kab. Bolaang Mongondow Timur (375)	-	-	-	-	-	-	-	-
	12	Kota Manado (376)	43	91	3	3	1	2	0	3
	13	Kota Bitung (377)	7	25	1	1	1	1	0	1
	14	Kota Tomohon (378)	3	18	1	1	1	1	0	1
73	15	Kotamobagu (379)	-	-	0	0	-	0	0	0

		Tidak Diketahui		189						
SULTENG (25)			31	12	10	2	1	4	0	2
74	1	Kab. Banggai Kepulauan (380)	-	-	-	-	-	-	-	-
75	2	Kab. Banggai (381)	-	-	-	-	-	1	-	-
76	3	Kab. Morowali (382)	-	-	-	-	-	-	-	-
77	4	Kab. Poso (383)	-	-	-	-	-	-	-	-
	5	Kab. Donggala (384)	1	-	2	-	-	1	-	-
	6	Kab. Toli-Toli (385)	-	2	2	-	-	1	-	1
78	7	Kab. Buol (386)	-	-	-	-	-	-	-	-
79	8	Kab. Parigi Moutong (387)	-	-	-	-	-	-	-	-
80	9	Kab. Tojo Una-Una (388)	-	-	1	-	-	-	-	-
81	10	Kab. Sigi (389)	-	-	-	-	-	-	-	-
	11	Kota Palu (390)	30	9	5	2	1	1	0	1
		Tidak Diketahui		2						
SULSEL (26)			154	925	20	13	3	7	5	10
	1	Kab. Selayar (391)	-	6	-	-	-	-	-	-
	2	Kab. Bulukumba (392)	-	8	1	-	-	-	-	1
	3	Kab. Bantaeng (393)	-	7	-	-	-	-	-	-
	4	Kab. Jeneponto (394)	3	6	1	-	-	-	-	-
82	5	Kab. Takalar (395)	-	-	-	-	-	-	-	-
	6	Kab. Gowa (396)	-	26	-	-	-	-	-	-
	7	Kab. Sinjai (397)	-	1	-	-	-	-	-	-
	8	Kab. Maros (398)	-	11	-	-	-	-	-	-
	9	Kab. Pangkajene dan Kepulauan (399)	-	8	-	-	-	-	-	-
	10	Kab. Barru (400)	-	9	-	-	-	-	-	-
	11	Kab. Bone (401)	-	8	-	-	-	-	-	-

	12	Kab. Soppeng (402)	-	3	-	-	-	-	-	-
	13	Kab. Wajo (403)	-	4	-	-	-	-	-	-
	14	Kab. Sidenreng Rappang (404)	5	2	1	-	-	-	-	-
	15	Kab. Pinrang (405)	4	-	1	1	-	-	-	1
	16	Kab. Enrekang (406)	-	4	-	-	-	-	-	-
83	17	Kab. Luwu (407)	-	-	-	-	-	-	-	-
	18	Kab. Tana Toraja (408)	-	7	-	-	-	-	-	-
	19	Kab. Luwu Utara (409)	-	4	-	-	-	-	-	-
	20	Kab. Luwu Timur (410)	-	12	-	1	-	-	-	-
84	21	Kab. Toraja Utara (411)	-	-	-	0	-	-	-	-
	22	Kota Makassar (412)	128	734	13	9	3	6	4	7
	23	Kota Pare-Pare (413)	14	6	2	1	-	1	1	1
	24	Kota Palopo (414)	-	2	1	1	-	-	-	-
		Tidak Diketahui		57						
SULTRA (27)			32	83	3	1	1	10	-	3
	1	Kab. Buton (415)	-	5	-	-	-	-	-	1
	2	Kab. Muna (416)	5	20	1	-	-	2	-	-
85	3	Kab. Konawe (417)	-	-	-	-	-	1	-	-
86	4	Kab. Kolaka (418)	-	-	-	-	-	1	-	1
	5	Kab. Konawe Selatan (419)	-	1	-	-	-	-	-	-
87	6	Kab. Bombana (420)	-	-	-	-	-	-	-	-
	7	Kab. Wakatobi (421)	-	3	-	-	-	-	-	-
88	8	Kab. Kolaka Utara (422)	-	-	-	-	-	-	-	-
89	9	Kab. Buton Utara (423)	-	-	-	-	-	-	-	-
90	10	Kab. Konawe Utara (424)	-	-	-	-	-	-	-	-
	11	Kota Kendari (425)	21	28	1	1	1	5	-	1

	12	Kota Bau-Bau (426)	6	26	1	-	-	1	-	-
GORON-TALO (28)			3	16	2	1	0	4	0	2
91	1	Kab. Boalemo (427)	-	-	-	-	-	-	-	-
92	2	Kab. Gorontalo (428)	-	-	1	1	-	-	-	-
	3	Kab. Pohuwato (429)	-	2	-	-	-	-	-	-
	4	Kab. Bone Bolango (430)	-	4	-	-	-	1	-	-
93	5	Kab. Gorontalo Utara (431)	-	-	-	-	-	-	-	1
	6	Kota Gorontalo (432)	3	8	1	-	-	3	-	1
		Tidak Diketahui	-	2	-	-	-	-	-	-
SULBAR (29)			2	-	4	0	0	-	-	2
94	1	Kab. Majene (433)	-	-	-	-	-	-	-	-
95	2	Kab. Polewali Mandar (434)	-	-	-	-	-	-	-	-
96	3	Kab. Mamasa (435)	-	-	1	-	-	-	-	1
	4	Kab. Mamuju (436)	2	-	2	-	-	-	-	1
97	5	Kab. Mamuju Utara (437)	-	-	1	-	-	-	-	-
MALUKU			77	195	4	2	2	4	-	3
	1	Kab. Maluku Tenggara Barat (438)	-	1	-	-	-	-	-	-
	2	Kab. Maluku Tenggara (439)	6	1	1	-	1	1	-	-
	3	Kab. Maluku Tengah (440)	-	13	-	-	-	-	-	-
98	4	Kab. Buru (441)	-	-	-	-	-	-	-	-
	5	Kab. Kepulauan Aru (442)	7	7	1	-	-	1	-	-
	6	Kab. Seram Bagian Barat (443)	-	2	-	-	-	-	-	-
	7	Kab. Seram Bagian Timur (444)	-	1	-	-	-	-	-	-
99	8	Kab. Buru Selatan (445)	-	-	-	-	-	-	-	-
100	9	Kab. Maluku Barat Daya (446)	-	-	-	-	-	-	-	-
	10	Kota Ambon (447)	64	141	2	1	1	2	-	2

101	11	Kota Tual (448)	-	-	-	1	-	-	-	1
		Tidak Diketahui		29						
MALUT (31)			35	17	3	2	1	27	-	2
102	1	Kab. Halmahera Barat (449)	-	-	-	-	-	3	-	-
103	2	Kab. Halmahera Tengah (450)	-	-	-	-	-	2	-	-
104	3	Kab. Kepulauan Sula (451)	-	-	-	-	-	3	-	-
	4	Kab. Halmahera Selatan (452)	-	7	-	-	-	4	-	-
	5	Kab. Halmahera Utara (453)	14	-	2	1	1	4	-	-
105	6	Kab. Halmahera Timur (454)	-	-	-	-	-	4	-	-
	7	Kota Ternate (455)	21	4	1	1	-	5	-	2
	8	Kota Tidore Kepulauan (456)	-	6	-	-	-	2	-	-
106	9	Kota Sofifi (457)	-	-	-	-	-	-	-	-
107	10	Kab. Pulau Morotai (458)	-	-	-	-	-	-	-	-
PAPUA BARAT (32)			112	173	12	10	3	6	-	7
	1	Kab. Fakfak (459)	9	13	2	2	-	2	-	1
108	2	Kab. Kaimana (460)	-	-	-	-	-	-	-	1
109	3	Kab. Teluk Wondama (461)	-	-	1	-	-	2	-	-
110	4	Kab. Teluk Bintuni (462)	-	1	1	-	-	-	-	1
	5	Kab. Manokwari (463)	34	-	3	2	1	1	-	1
	6	Kab. Sorong Selatan (464)	-	4	-	-	-	-	-	1
	7	Kab. Sorong (465)	58	34	1	2	1	-	-	1
	8	Kab. Raja Ampat (466)	-	4	-	-	-	-	-	-
	9	Kota Sorong (467)	11	117	4	4	1	1	-	1
111	10	Kab. Maybrat (468)	-	-	-	-	-	-	-	-
112	11	Kab. Tambrauw (469)	-	-	-	-	-	-	-	-
PAPUA (33)			915	4.470	54	40	15	14	-	18

	1	Kab. Merauke (470)	46	516	17	8	1	6	-	1
	2	Kab. Jayawijaya (471)	239	893	4	2	3	-	-	-
	3	Kab. Jayapura (472)	71	336	9	7	3	1	-	2
	4	Kab. Nabire (473)	149	1247	8	2	2	1	-	2
	5	Kab. Yapen Waropen (474)	-	187	-	-	-	-	-	-
113	6	Kab. Biak Numfor (475)	-	-	-	1	-	-	-	2
	7	Kab. Paniai (476)	54	95	2	1	-	-	-	1
	8	Kab. Puncak Jaya (477)	-	17	-	1	-	-	-	-
	9	Kab. Mimika (478)	144	519	7	7	3	2	-	3
114	10	Kab. Boven Digoel (479)	-	-	-	1	-	-	-	-
	11	Kab. Mappi (480)	-	47	-	1	-	1	-	-
115	12	Kab. Asmat (481)	-	-	-	1	-	2	-	-
116	13	Kab. Yahukimo (482)	-	-	-	-	-	-	-	-
117	14	Kab. Pegunungan Bintang (483)	-	-	-	-	-	-	-	-
118	15	Kab. Tolikara (484)	-	-	-	-	-	-	-	1
119	16	Kab. Sarmi (485)	-	-	-	-	-	-	-	1
	17	Kab. Keerom (486)	-	19	-	-	-	-	-	1
120	18	Kab. Waropen (487)	-	-	-	-	-	-	-	-
121	19	Kab. Supiori (488)	-	-	-	-	-	-	-	-
122	20	Kab. Mamberamo Raya (489)	-	-	-	-	-	-	-	-
123	21	Kab. Mamberamo Tengah (490)	-	-	-	-	-	-	-	-
124	22	Kab. Yalimo (491)	-	-	-	-	-	-	-	-
125	23	Kab. Lanny Jaya (492)	-	-	-	-	-	-	-	-
126	24	Kab. Nduga (493)	-	-	-	-	-	-	-	-
127	25	Kab. Puncak (494)	-	-	-	-	-	-	-	-
128	26	Kab. Dogiyai (495)	-	-	-	-	-	-	-	-

	27	Kota Jayapura (496)	212	594	7	8	2	1	-	4
129	28	Kab. Deiyai (497)	-	-	-	-	-	-	-	-
130	29	Kab. Kepulauan Yapen (498)	-	-	-	-	-	-	-	-
Total			5.991	30.430	500	327	90	342 (+301 yankes diperkuat layanan IMSnya)=643	77	223



Kabupaten/Kota Tertular HIV-AIDS (368)



Kabupaten/Kota yang tidak ditemukan/belum dilaporkan kasus HIV-AIDS (130)

Keterangan:

- Layanan Jarum Suntik Steril (LJJS) tersedia di 194 puskesmas.
- Sampai dengan 2012, Jumlah **Kabupaten/Kota Tertular** HIV-AIDS sebanyak **368 kabupaten/kota**, dan Jumlah **Kabupaten/Kota** yang tidak ditemukan/belum dilaporkan kasus HIV-AIDS sebanyak **130 kabupaten/kota**. Kabupaten/Kota Tertular, yaitu ditemukan satu atau lebih kasus HIV dan/atau AIDS pada penduduk yang berdomisili di kabupaten/kota tersebut.

Sumber: Dinas Kesehatan Provinsi, 1987-2012

J. Lapas, Rutan dan Bapas yang Melaksanakan Kegiatan Pengendalian HIV-AIDS dan IMS Sampai dengan Tahun 2012 (Tabel 24)

Provinsi	Lapas, Rutan dan Bapas		Kegiatan							
			KIE	Penjangkauan	KDS/PE	KT	Koordinasi	Aktivasi PTRM	Operasional PTRM	Rujukan
DKI Jakarta	1	Lapas Klas I Cipinang	V	V	V	V	V	V	V	V
	2	Lapas Klas IIA Narkotika Jakarta	V	V	V	V	V	V	V	V
	3	Lapas Klas IIA Jakarta Pusat	V	V	V	V	V	-	-	V
	4	Rutan Klas I Jakarta Pusat	V	V	V	V	V	V	V	V
	5	Rutan Klas I Cipinang	V	V	V	V	V	-	-	V

	6	Rutan Klas IIA Jakarta Timur	V	V	V	V	V	V	V	V
	7	Bapas Klas I Jakarta Pusat	V	V	-	V	V	-	-	V
	8	Bapas Klas I Jakarta Timur-Utara	V	V	-	V	V	-	-	V
	9	Bapas Klas I Jakarta Selatan	V	-	-	-	V	-	-	-
Banten	10	Lapas Klas I Tangerang	V	V	V	V	V	-	-	V
	11	Lapas Klas IIA Pemuda Tangerang	V	V	V	V	V	V	V	V
	12	Lapas Klas IIA Wanita Tangerang	V	V	V	V	V	-	-	V
	13	Lapas Klas IIA Anak Pria Tangerang	V	V	V	V	V	-	-	V
	14	Lapas Klas IIA Anak Wanita TNG	V	V	V	V	V	-	-	V
	15	Lapas Klas IIA Serang	V	V	V	V	V	-	-	V
	16	Rutan Serang	V	V	-	V	V	-	-	V
	17	Rutan Rangkas Bitung	V	-	V	-	V	-	-	
	18	Rutan Tiga Raksa	V	-	V	-	V	-	-	V
	19	Bapas Serang	V	V	-	-	V	-	-	V
Jawa Barat	20	Lapas Klas I Sukamiskin	V	V	V	-	V	-	-	V
	21	Lapas Klas I Cirebon	V	V	-	-	V	-	-	V
	22	Lapas Klas IIA Banceuy	V	V	V	V	V	V	V	V
	23	Lapas Klas IIA Wanita Bandung	V	-	V	-	V	-	-	V
	24	Lapas Klas IIA Narkotika Cirebon	V	V	V	-	V	-	-	V
	25	Lapas Klas IIA Bogor	V	V	V	V	V	-	-	V
	26	Lapas Klas IIA Bekasi	V	V	V	V	V	-	-	V
	27	Lapas Klas IIA Karawang	V	V	V	V	V	-	-	V
	28	Lapas Klas IIA Subang	V	-	V	-	V	-	-	V
	29	Lapas Klas IIA Cibinong	V	-	V	-	V	-	-	V
	30	Lapas Klas IIA Tasikmalaya	V	-	V	-	V	-	-	V
	31	Lapas Klas IIA Kuningan	V	-	V	-	V	-	-	V

	32	Lapas Klas IIB Sumedang	V	-	V	-	V	-	-	V
	33	Lapas Klas IIB Cianjur	V	-	V	-	V	-	-	V
	34	Lapas Klas IIB Sukabumi	V	V	V	V	V	-	-	V
	35	Rutan Klas I Bandung	V	V	V	V	V	V	V	V
	36	Bapas Bandung	V	V	-	-	V	-	-	-
Jawa Tengah	37	Bapas Cirebon	V	-	-	-	V	-	-	-
	38	Lapas Klas I Semarang	V	V	V	V	V	-	-	V
	39	Lapas Klas IIA Wanita Semarang	V	V	V	V	V	-	-	V
	40	Lapas Klas IIA Purwokerto	V	V	V	V	V	-	-	V
	41	Lapas Klas IIA Pekalongan	V	V	V	V	V	-	-	V
	42	Lapas Klas IIA Besi Nusakambangan	V	V	V	V	V	-	-	V
	43	Lapas Klas IIA Narkotika NK	V	V	V	V	V	-	-	V
	44	Lapas Klas IIA Pasir Putih NK	V	V	-	V	V	-	-	V
	45	Lapas Kla IIB Cilacap	V	V	V	V	V	-	-	V
	46	Lapas Klas IIB Ambarawa	V		V	-	V	-	-	-
	47	Lapas Klas IIB Pati	V	-	V	-	V	-	-	-
	48	Lapas Klas IIB Tegal	V	V	-	V	V	-	-	V
	49	Rutan Klas I Surakarta	V	V	V	V	V	-	-	V
	50	Rutan Klas II Salatiga	V		V	-	V	-	-	-
	51	Bapas Semarang	V	V	-	V	V	-	-	V
Jawa Timur	52	Lapas Klas I Malang	V	V	V	V	V	-	-	V
	53	Lapas Klas I Surabaya	V	V	-	V	V	-	-	V
	54	Lapas Klas I Madiun	V	V	V	V	V	-	-	V
	55	Lapas Klas IIA Kediri	V	V	V	-	V	-	-	V
	56	Lapas Klas IIA Wanita Malang	V	V	V	V	V	-	-	V
	57	Lapas Klas IIA Sidoarjo	V	V	V	V	V	-	-	V

	58	Lapas Klas IIA Narkotika Pamekasan	V	V	V	V	V	-	-	V
	59	Lapas Klas IIB Banyuwangi	V	V	V	V	V	-	-	V
	60	Lapas Klas IIB Blitar	V	V	-	V	V	-	-	V
	61	Lapas Klas IIB Mojokerto	V	V	-	V	V	-	-	V
	62	Lapas Klas IIB Jember	V	-	V	-	V	-	-	-
	63	Lapas Klas IIB Pasuruan	V	-	V	-	V	-	-	-
	64	Rutan Klas I Surabaya	V	V	V	V	V	V	V	V
	65	Rutan Klas IIB Gresik	V	-	V	-	V	-	-	-
	66	Bapas Surabaya	V	V	-	-	V	-	-	V
	67	Bapas Madiun	V	-	-	-	V	-	-	-
DI Jogja	68	Lapas Klas IIA Jogjakarta	V	-	V	V	V	-	-	V
	69	Lapas Klas IIA Narkotika Jogjakarta	V	-	V	V	V	-	-	V
	70	Lapas Klas IIB Sleman	V	-	V	V	V	-	-	V
	71	Rutan Klas IIA Jogjakarta	V	-	V	V	V	-	-	V
	72	Rutan Klas IIB Bantul	V	-	V	-	V	-	-	V
	73	Bapas Jogjakarta	V	V	-	-	V	-	-	-
Bali	74	Lapas Klas IIA Denpasar	V	V	V	V	V	V	V	V
	75	Lapas Klas IIB Tabanan	V	-	V	-	V	-	-	V
	76	Lapas Klas IIB Singaraja	V	-	V	-	V	-	-	V
	77	Rutan Klas IIB Bangli	V	V	V	-	V	-	-	V
	78	Bapas Denpasar	V	V	-	-	V	-	-	V
Sumut	79	Lapas Klas I Medan	V	V	V	V	V	-	-	V
	80	Lapas Klas IIA Wanita Medan	V	V	-	-	V	-	-	V
	81	Lapas Klas IIA Anak Medan	V	V	-	-	V	-	-	V
	82	Lapas Klas IIA Lubuk Pakam	V	V	V	V	V	-	-	V
	83	Lapas Klas IIA Binjai	V	V	V	-	V	-	-	V

	84	Rutan Klas I Medan	V	V	V	V	V	-	-	V
	85	Rutan Klas IIB Labuhan Deli	V	V	-	-	V	-	-	V
	86	Bapas Klas I Medan	V	V	-	-	V	-	-	V
Kepri	87	Lapas Klas IIA Batam	V	V	V	V	V	-	-	V
	88	Lapas Klas IIA Tanjung Pinang	V	V	V	V	V	-	-	V
	89	Rutan Klas IIB Tanjung Balai Karimun	V	V	-	V	V	-	-	V
	90	Rutan Klas IIA Batam	-	-	V	V	V	-	-	V
	91	Rutan Klas IIA Tanjung Pinang	V	-	V	-	V	-	-	V
	92	Bapas Klas II Tanjung Pinang	V	-	-	-	V	-	-	-
Kaltim	93	Lapas Klas IIA Samarinda	V	-	V	V	V	-	-	V
	94	Lapas Klas IIA Balikpapan	V	-	V	-	V	-	-	V
	95	Lapas Klas IIA Tenggarong	V	-	V	-	V	-	-	V
	96	Lapas Klas IIA Tarakan	V	-	-	-	V	-	-	V
	97	Rutan Klas IIB Balikpapan	V	-	-	-	V	-	-	V
	98	Rutan Klas IIA Samarinda	V	-	V	-	V	-	-	V
	99	Bapas Balikpapan	-	V	-	-	V	-	-	V
	100	Bapas Klas II Samarinda	V	V	-	-	V	-	-	-
Sulsel	101	Lapas Klas I Makassar	V	V	V	-	V	-	-	V
	102	Lapas Klas IIA Maros	V	-	V	-	V	-	-	V
	103	Lapas Klas IIA Wanita Makassar	V	-	V	V	V	-	-	V
	104	Lapas Klas IIA Narkotika Sungguminasa	V	V	V	V	V	-	-	V
	105	Rutan Klas I Makassar	V	V	V	-	V	-	-	V
	106	Bapas Klas I Makassar	V	V	-	-	V	-	-	V
Riau	107	Lapas Klas IIA Pekanbaru	V	V	-	-	V	-	-	V
	108	Lapas Klas IIA Bengkalis	V	V	-	-	V	-	-	V
	109	Rutan Klas IIB Dumai	V	V	-	-	V	-	-	V

	110	Bapas Pekanbaru	V	V	-	-	V	-	-	V
Sumsel	111	Lapas Klas I Palembang	V	V	-	-	V	-	-	V
	112	Rutan Palembang	V	V	-	-	V	-	-	V
NAD	113	Lapas Klas IIB Kuala Simpang	V	-	-	-	V	-	-	V
	114	Lapas Klas IIA Lhokseumawe	V	-	-	-	V	-	-	V
	115	Lapas Klas IIB Langsa	V	-	-	-	V	-	-	V
Sumbar	116	Lapas Klas IIA Padang	V	-	-	V	V	-	-	V
	117	Lapas Klas IIB Pariaman	V	-	-	-	V	-	-	V
	118	Lapas Klas IIA Bukit Tinggi	V	-	-	-	V	-	-	V
	119	Bapas Padang	V	V	-	-	V	-	-	-
Jambi	120	Rutan Klas IIA Jambi	V	-	-	-	V	-	-	V
	121	Lapas Klas IIB Muara Bungo	V	-	-	-	V	-	-	V
Bengkulu	122	Lapas Klas IIA Bengkulu	V	-	-	-	V	-	-	V
	123	Lapas Klas IIA Curup	V	-	-	-	V	-	-	V
Babel	124	Lapas Klas IIB Pangkal Pinang	V	-	-	-	V	-	-	V
	125	Lapas Klas IIB Sungailiat	V	-	-	-	V	-	-	V
	126	Bapas Pangkal Pinang	V	V	-	-	V	-	-	-
Lampung	127	Lapas Narkotika Bandar Lampung	V	-	-	V	V	-	-	V
	128	Lapas Klas I Bandar Lampung	V	-	-	V	V	-	-	V
	129	Lapas Klas IIA Metro	V	-	-	V	V	-	-	V
	130	Rutan Klas I Tanjung Karang	V	-	-	V	V	-	-	V
	131	Bapas Bandar Lampung	V	V	-	-	V	-	-	-
Kalbar	132	Lapas Klas IIA Pontianak	V	-	-	V	V	-	-	V
	133	Lapas Klas IIB Singkawang	V	-	-	V	V	-	-	V
	134	Lapas Klas IIB Sintang	V	-	-	V	V	-	-	V
	135	Rutan Klas IIA Pontianak	V	-	-	V	V	-	-	V
	136	Bapas Pontianak	V	V	-	-	V	-	-	-

Kalteng	137	Lapas Klas IIA Palangkaraya	V	-	-	V	V	-	-	V
	138	Rutan Klas IIA Palangkaraya	V	-	-	V	V	-	-	V
	139	Bapas Palangkaraya	V	V	-	V	V	-	-	-
Kalsel	140	Lapas Klas IIA Banjarmasin	V	-	-	V	V	-	-	V
	141	Lapas Klas IIB Kota Baru	V	-	-	V	V	-	-	V
	142	Lapas Klas IIA Anak Martapura	V	-	-	V	V	-	-	V
	143	Lapas Klas IIA Narkotika Tanjung	V	-	-	V	V	-	-	V
	144	Bapas Banjarmasin	V	V	-	-	V	-	-	-
Sulut	145	Lapas Klas IIA Manado	V	-	-	V	V	-	-	V
Sulteng	146	Lapas Klas IIA Palu	V	-	-	V	V	-	-	V
	147	Lapas Klas IIB Luwuk	V	-	-	V	V	-	-	V
	148	Rutan Klas IA Palu	V	-	-	V	V	-	-	V
NTT	149	Lapas Klas IIA Kupang	V	-	-	V	V	-	-	V
		Total	148	20	78	45	148	9	9	127

Kerjasama Kemenkes dan Kemenhukham serta Dukungan HCPI dan GF; V:Melaksanakan kegiatan; -: Belum melaksanakan kegiatan.

Keterangan:

- KDS = Kelompok Dampingan Sebaya
- KT = Konseling dan Tes HIV
- Jumlah Lapas= 231
- Jumlah Rutan=139
- Jumlah Cab Rutan=58
- Jumlah Bapas=70
- Lapas/Rutan/Bapas yang melaksanakan kegiatan pengendalian HIV-AIDS dan IMS=149.

K. Estimasi Populasi Rawan Tertular HIV di Indonesia Tahun 2009 (Tabel 25)

Provinsi	Penasun	Pasangan Penasun	WPSL	WPSTL	Waria	LSL	Pelanggan WPS	Pelanggan Waria	Pasangan Pelanggan	WBP	ODHA
NAD	238	63	637	170	611	8.220	23.523	3.770	12.778	2.537	800
SUMATERA UTARA	5.705	1.552	5.590	6.942	1.622	20.156	181.716	3.244	105.205	15.414	7.059
SUMATERA BARAT	290	74	177	479	180	12.746	7.903	4.206	4.297	2.421	796

RIAU	840	232	4.776	1.406	1.085	7.714	115.785	2.193	62.897	5.147	3.198
JAMBI	803	221	746	2.001	739	6.316	33.754	1.536	18.341	2.312	1.200
BENGKULU	177	47	741	1.386	1.130	4.780	28.765	2.266	15.627	1.340	770
LAMPUNG	493	135	660	1.092	1.481	18.222	24.440	3.045	13.279	4.803	1.266
SUMATERA SELATAN	2.853	779	919	2.625	1.540	11.700	42.904	2.903	23.312	6.311	2.346
BANGKA BELITUNG	83	21	761	1.286	584	3.641	29.016	1.233	15.763	984	571
KEPULAUAN RIAU	1.226	335	4.547	6.526	990	10.261	105.343	1.420	57.219	2.446	3.815
DKI JAKARTA	27.852	6.715	13.627	22.384	2.008	99.146	456.280	4.030	295.259	12.007	42.880
JAWA BARAT	17.551	3.790	16.445	9.244	2.871	145.575	433.897	5.607	310.375	16.751	23.413
JAWA TENGAH	8.241	2.391	10.548	6.997	2.107	115.968	287.704	4.194	130.281	9.819	10.815
DI YOGYAKARTA	805	220	560	562	261	4.222	20.329	579	11.043	1.451	1.140
JAWA TIMUR	22.308	7.075	14.363	4.727	4.170	79.533	351.742	8.345	303.382	17.625	27.062
BANTEN	3.334	912	1.741	2.509	629	14.942	60.664	1.343	32.955	8.660	4.288
BALI	3.012	824	3.945	6.738	923	25.800	137.738	1.767	60.827	1.618	7.295
NUSA TENGGARA BARAT	1.873	511	1.297	2.412	1.148	10.631	49.383	2.384	26.826	1.582	1.909
NUSA TENGGARA TIMUR	196	47	1.109	819	471	9.517	31.570	890	17.152	3.130	695
KALIMANTAN BARAT	2.032	555	3.488	7.846	436	1.247	142.319	903	77.312	2.536	1.843
KALIMANTAN TENGAH	139	35	1.659	1.914	284	5.606	52.772	674	28.668	1.890	1.074
KALIMANTAN SELATAN	173	43	1.536	1.246	1.440	6.550	44.576	2.967	24.216	3.201	946
KALIMANTAN TIMUR	229	61	1.739	1.033	521	9.668	50.024	1.025	27.175	4.402	920
SULAWESI UTARA	1.928	525	1.493	1.979	1.395	18.252	43.847	2.758	23.823	1.534	2.069
SULAWESI TENGAH	118	29	1.089	682	294	5.226	30.492	687	16.943	1.759	519
SULAWESI SELATAN	2.758	756	1.560	1.692	964	9.530	48.402	1.778	26.895	4.295	2.202
SULAWESI TENGGARA	144	37	827	953	249	6.195	28.950	675	15.731	1.332	448
GORONTALO	71	18	65	290	185	2.732	7.514	486	4.084	427	239
MALUKU	98	25	4.107	3.519	904	2.083	120.300	1.898	65.351	661	1.367
MALUKU UTARA	93	24	320	1.639	224	3.800	23.115	550	12.558	441	380

PAPUA BARAT	58	16	1.713	1.686	210	3.351	53.292	482	37.305	350	8.396
PAPUA	19	5	3.038	3.219	262	9.837	95.292	575	58.198	936	24.355
NASIONAL	105.784	28.085	106.011	108.043	32.065	695.026	3.169.928	71.316	1.938.650	140.559	186.257

Penasun=Pengguna Napza Suntik; WPSL=Wanita Penjaja Seks Langsung; WPSTL= Wanita Penjaja Seks Tidak Langsung); LSL=Lelaki Seks Lelaki; WBP=Warga Binaan Pemasarakatan; ODHA=Orang dengan HIV/AIDS

-0-