



KEMENTERIAN KESEHATAN RI

DIREKTORAT JENDERAL

PENGENDALIAN PENYAKIT DAN PENYEHATAN LINGKUNGAN

Jalan Percetakan Negara No 29 Jakarta Pusat 10560
Kotak Pos 223, Telepon (021) 4247608, Faksimile : (021) 4207807

Nomor : PM.02.07/D/III.2/1514/2012 15 Agustus 2012
Lampiran : Satu berkas
Hal : Laporan Perkembangan HIV-AIDS, Triwulan II, Tahun 2012

Yth.
Menteri Kesehatan RI
Jl. HR. Rasuna Said Blok X.5 Kav 4-9
Kuningan, Jakarta Selatan

Bersama ini kami sampaikan laporan perkembangan HIV-AIDS di Indonesia, Triwulan II, Tahun 2012. Sejak periode Juli-September 2011 terjadi perubahan format dan data dalam laporan, hal ini dilakukan dalam rangka peningkatan kualitas laporan. Laporan kasus 2012 atau tahun sebelumnya adalah benar-benar kasus yang ditemukan pada tahun yang bersangkutan.

Laporan perkembangan HIV-AIDS di Indonesia, Triwulan II Tahun 2012 sebagai berikut :

A. Situasi Masalah HIV-AIDS, Triwulan II, April-Juni Tahun 2012

1. Kasus HIV

- a. Dari April sampai dengan Juni 2012 jumlah kasus baru HIV yang dilaporkan sebanyak 3.892 kasus.
- b. Persentase kasus HIV tertinggi dilaporkan pada kelompok umur 25-49 tahun (72%), diikuti kelompok umur 20-24 tahun (12%) dan kelompok umur ≤ 4 tahun (7%).
- c. Rasio kasus HIV antara laki-laki dan perempuan adalah 1:1
- d. Persentase faktor risiko HIV tertinggi adalah hubungan seks tidak aman pada heteroseksual (50%), penggunaan jarum suntik tidak steril pada Penasun (14%), dan LSL (Lelaki Seks Lelaki) (7%).

2. Kasus AIDS

- a. Dari April sampai dengan Juni 2012 jumlah kasus baru AIDS yang dilaporkan sebanyak 1.673 kasus.
- b. Persentase kasus AIDS tertinggi pada kelompok umur 30-39 tahun (36,2%), diikuti kelompok umur 20-29 tahun (32,2%) dan kelompok umur 40-49 tahun (15,9%).
- c. Rasio kasus AIDS antara laki-laki dan perempuan adalah 2:1
- d. Jumlah kasus AIDS tertinggi dilaporkan dari Provinsi Papua (396), Jawa Tengah (318), DI Yogyakarta (176), Bali (173), dan Kalimantan Barat (89).
- e. Persentase faktor risiko AIDS tertinggi adalah hubungan seks tidak aman pada heteroseksual (84,5%), penggunaan jarum suntik tidak steril pada Penasun (6%), dari ibu (positif HIV) ke anak (3,9%), dan LSL (Lelaki Seks Lelaki) (3,9%)



KEMENTERIAN KESEHATAN RI

DIREKTORAT JENDERAL

PENGENDALIAN PENYAKIT DAN PENYEHATAN LINGKUNGAN

Jalan Percetakan Negara No 29 Jakarta Pusat 10560
Kotak Pos 223, Telepon (021) 4247608, Faksimile : (021) 4207807

B. Situasi Masalah HIV-AIDS Tahun 1987-Juni 2012

Sejak pertama kali ditemukan (1987) sampai dengan Juni 2012, kasus HIV-AIDS tersebar di 378 (76%) dari 498 kabupaten/kota di seluruh (33) provinsi di Indonesia. Provinsi pertama kali ditemukan adanya kasus HIV-AIDS adalah Provinsi Bali (1987), sedangkan yang terakhir melaporkan adanya kasus HIV (2011) adalah Provinsi Sulawesi Barat.

1. Kasus HIV

- a. Sampai dengan tahun 2005 jumlah kasus HIV yang dilaporkan sebanyak 859 kasus, tahun 2006 (7.195 kasus), tahun 2007 (6.048 kasus), tahun 2008 (10.362 kasus), tahun 2009 (9.793 kasus), tahun 2010 (21.591 kasus), tahun 2011 (21.031 kasus), Januari-Juni 2012 (10.138 kasus) Jumlah kumulatif kasus HIV yang dilaporkan sampai dengan Juni 2012 sebanyak (9.883) kasus (Tabel 1).
- b. Jumlah kasus HIV tertinggi yaitu di DKI Jakarta (21.030 kasus), diikuti Jawa Timur (11.282 kasus), Papua (8.611 kasus), Jawa Barat (6.315 kasus), dan Sumatera Utara (5.629 kasus) (Tabel 4).

2. Kasus AIDS

- a. Sampai dengan tahun 2004 jumlah kasus AIDS yang dilaporkan sebanyak 2.682 kasus, tahun 2005 (2.639 kasus), tahun 2006 (2.873 kasus), tahun 2007 (2.947 kasus), tahun 2008 (4.969 kasus), tahun 2009 (3.863 kasus), tahun 2010 (5.744 kasus), dan tahun 2011 (4.162), Januari-Juni 2012 (2.224 kasus). Jumlah kumulatif kasus AIDS dari tahun 1987 sampai dengan Juni 2012 sebanyak 32.103 kasus (Tabel 5).
- b. Persentase kumulatif kasus AIDS tertinggi pada kelompok umur 20-29 tahun (41,5%), kemudian diikuti kelompok umur 30-39 tahun (30,8%), 40-49 tahun (11,6%), 15-19 tahun (4,1%), dan 50-59 tahun (3,7%) (Grafik 2).
- c. Persentase kasus AIDS pada laki-laki sebanyak 70% dan perempuan 29% (Diagram 1).
- d. Jumlah kasus AIDS tertinggi adalah pada wiraswasta (3.733 kasus), diikuti ibu rumah tangga (3.368 kasus), tenaga non-profesional (karyawan) (3.220 kasus), petani/peternak/nelayan (1.169 kasus), buruh kasar (1.137), anak sekolah/mahasiswa (944 kasus), dan penjaja seks (776) (Grafik 4).
- e. Jumlah Kasus AIDS terbanyak dilaporkan dari DKI Jakarta (5118 kasus), Papua (4865 kasus), Jawa Barat (4043 kasus), Bali (2775 kasus), Jawa Tengah (1948 kasus), Kalimantan Barat (1358 kasus), Sulawesi Selatan (999 kasus), Riau (731 kasus), dan DIY (712 kasus). (Grafik 6).
- f. Angka kematian (CFR) AIDS menurun dari 2,4% pada tahun 2011 menjadi 0,9 % pada Juni tahun 2012 (Grafik 8).



KEMENTERIAN KESEHATAN RI

DIREKTORAT JENDERAL

PENGENDALIAN PENYAKIT DAN PENYEHATAN LINGKUNGAN

Jalan Percetakan Negara No 29 Jakarta Pusat 10560
Kotak Pos 223, Telepon (021) 4247608, Faksimile : (021) 4207807

C. Layanan

1. Sampai dengan Juni 2012, sudah tersedia layanan HIV-AIDS di Indonesia:
 - a) Sebanyak 431 layanan Konseling dan Tes HIV Sukarela (KTS), termasuk Konseling dan Tes HIV yang diprakarsai oleh Petugas Kesehatan (KTPK).
 - b) Sebanyak 323 layanan PDP (Perawatan, Dukungan dan Pengobatan) yang aktif melakukan pengobatan ARV, terdiri dari 238 RS Rujukan PDP (induk) dan 85 satelit.
 - c) Sebanyak 79 layanan PTRM (Program Terapi Rumatan Metadon).
 - d) Sebanyak 299 layanan IMS (Infeksi Menular Seksual)
 - e) Sebanyak 94 layanan PPIA (Pencegahan Penularan dari Ibu ke Anak), dan
 - f) Sebanyak 223 layanan (kolaborasi) TB-HIV.

2. Sampai dengan bulan Juni 2012, jumlah Lapas/Rutan/Bapas yang melaksanakan kegiatan pengendalian HIV-AIDS dan IMS:
 - a) Sebanyak 148 Lapas/Rutan/Bapas melaksanakan Kegiatan KIE (Komunikasi, Informasi dan Edukasi).
 - b) Sebanyak 20 Lapas/Rutan/Bapas melaksanakan kegiatan penjangkauan.
 - c) Sebanyak 78 Lapas/Rutan/Bapas memiliki Kelompok Dampingan Sebaya (KDS).
 - d) Sebanyak 45 Lapas/Rutan/Bapas melaksanakan kegiatan Konseling dan Tes HIV.
 - e) Sebanyak 148 Lapas/Rutan/Bapas melaksanakan kegiatan koordinasi.
 - f) Sebanyak 9 Lapas/Rutan/Bapas melaksanakan layanan PTRM.
 - g) Sebanyak 127 Lapas/Rutan/Bapas melaksanakan kegiatan rujukan HIV-AIDS.

3. Jumlah ODHA yang sedang mendapatkan pengobatan ARV sampai dengan bulan Juni 2012, yaitu sebanyak 27.175 orang. Sebanyak 96% (26.004 orang) dewasa dan 4% (1.171 orang) anak. Sedangkan pemakaian rejimennya adalah 95,5% (25.939 orang) menggunakan Lini 1 dan 4,5% (1.236 orang) menggunakan Lini 2.

Demikian laporan kami, mohon arahan selanjutnya dari Ibu Menteri Kesehatan.

Atas perhatian dan arahan dari Ibu Menteri, kami ucapkan terima kasih.

Direktur Jenderal,



Prof. dr. Tjandra Yoga Aditama
NIP. 195509031980121001

Tembusan :
(terlampir)



KEMENTERIAN KESEHATAN RI

DIREKTORAT JENDERAL

PENGENDALIAN PENYAKIT DAN PENYEHATAN LINGKUNGAN

Jalan Percetakan Negara No 29 Jakarta Pusat 10560
Kotak Pos 223, Telepon (021) 4247608, Faksimile : (021) 4207807

Tembusan Kepada Yth :

1. Menteri Koordinator Bidang Kesra
2. Menteri Koordinator Bidang Polkam
3. Menteri Koordinator Bidang Perekonomian
4. Menteri Dalam Negeri
5. Menteri Luar Negeri
6. Menteri Pertahanan
7. Menteri Hukum dan Hak Asasi Manusia
8. Menteri Keuangan
9. Menteri Energi dan Sumber Daya Mineral
10. Menteri Perdagangan
11. Menteri Perindustrian
12. Menteri Pertanian
13. Menteri Kehutanan
14. Menteri Kelautan dan Perikanan
15. Menteri Perhubungan
16. Menteri Pekerjaan Umum
17. Menteri Pendidikan Nasional
18. Menteri Agama
19. Menteri Tenaga Kerja dan Transmigrasi
20. Menteri Sosial
21. Menteri Negara Pemberdayaan Perempuan
22. Menteri Negara Pemberdayaan Aparatur negara
23. Menteri Negara Koperasi dan Usaha Kecil Menengah
24. Menteri Negara Riset dan Teknologi
25. Menteri Negara Lingkungan Hidup
26. Menteri Negara Kebudayaan dan Pariwisata
27. Menteri Negara Percepatan Pembangunan Daerah Tertinggal
28. Menteri Negara Perencanaan Pembangunan Nasional / Kepala BAPPENAS
29. Menteri Negara BUMN
30. Menteri Negara Komunikasi dan Informasi
31. Menteri Negara Pemuda dan Olahraga
32. Menteri Negara Perumahan Rakyat
33. Sekretaris Kabinet
34. Sekretaris Komisi Penanggulangan AIDS (KPA)
35. Panglima Tentara Nasional Indonesia
36. Kepala Kepolisian Republik Indonesia
37. Kepala Badan Pengkajian dan Penerapan Teknologi
38. Kepala Badan Koordinasi Keluarga Berencana Nasional
39. Ketua Badan Narkotika Nasional
40. Ketua Pengurus Besar Ikatan Dokter Indonesia
41. Ketua Ikatan Ahli Kesehatan Masyarakat Indonesia
42. Ketua Palang Merah Indonesia
43. Ketua Kamar Dagang dan Industri
44. Kepala Badan Pusat Statistik
45. Kepala Badan POM
46. Ketua DPR RI Komisi Kesehatan
47. Ketua DPD Komisi Kesehatan
48. Para Pejabat Eselon I di Lingkungan Depkes
49. Kepala Pusat Data dan Informasi, Depkes
50. Kepala Pusat Komunikasi Publik, Depkes
51. Para Pejabat Eselon II dan UPT Direktorat Jenderal PP&PL, Depkes
52. Para Ka Dinkes Propinsi di Seluruh Indonesia untuk disebarluaskan ke Dinkes Kabupaten/Kota dan RSUD di wilayah kerjanya
53. Kepala Perwakilan WHO di Jakarta
54. Kepala Perwakilan UNDP di Jakarta
55. Kepala Perwakilan USAID di Jakarta
56. Kepala Perwakilan MEE di Jakarta
57. Kepala Perwakilan AusAID di Jakarta
58. Kepala Perwakilan UNAIDS di Jakarta
59. Kepala Perwakilan UNICEF di Jakarta
60. Kepala Perwakilan ILO di Jakarta
61. Manajer Proyek KfW di Jakarta
62. Ketua IFFPD
63. Bagian Akuisisi Koran KOMPAS

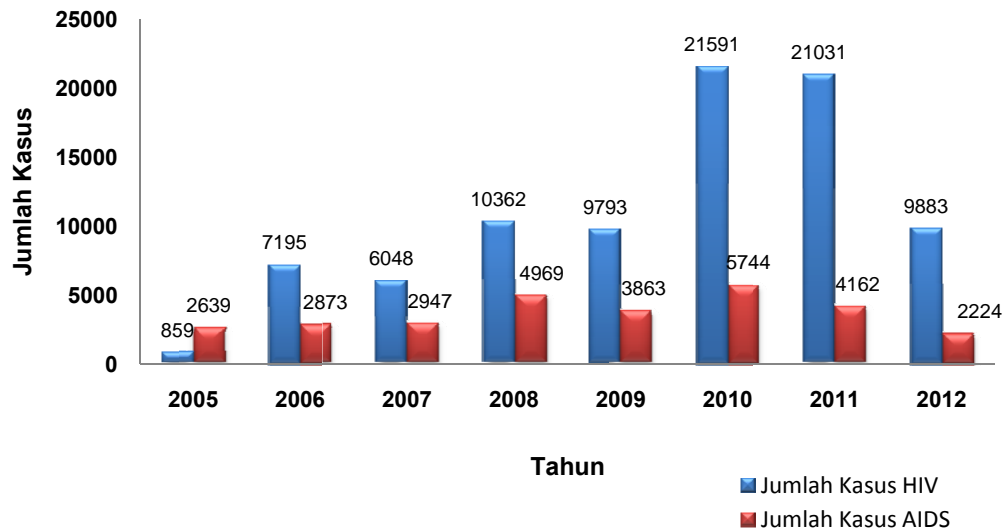
LAPORAN SITUASI PERKEMBANGAN HIV&AIDS DI INDONESIA s.d. 30 JUNI 2012

**DITJEN PP&PL
KEMENTERIAN KESEHATAN RI
2012**

A. Ringkasan

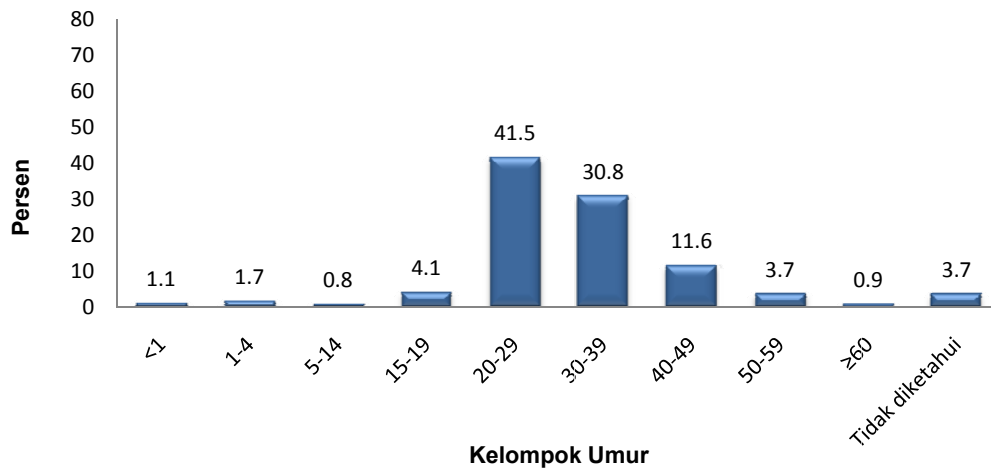
1. Jumlah Kasus HIV-AIDS

Grafik 1. Jumlah Kasus HIV-AIDS Menurut Tahun di Indonesia, 2005-Juni 2012

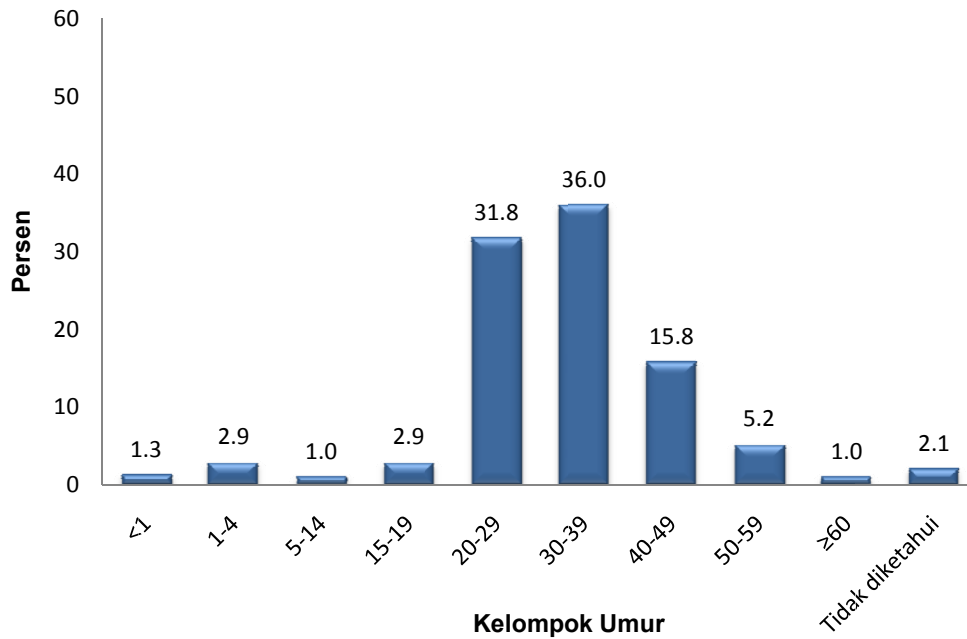


2. Persentase Kasus AIDS Menurut Kelompok Umur

Grafik 2. Persentase Kumulatif Kasus AIDS Menurut Kelompok Umur di Indonesia Tahun 1987- Juni 2012



Grafik 3. Persentase Kasus AIDS Menurut Kelompok Umur di Indonesia Januari-Juni 2012



3. Persentase Kasus AIDS Menurut Jenis Kelamin

Diagram 1. Persentase Kumulatif Kasus AIDS Menurut Jenis Kelamin di Indonesia Tahun 1987-Juni 2012

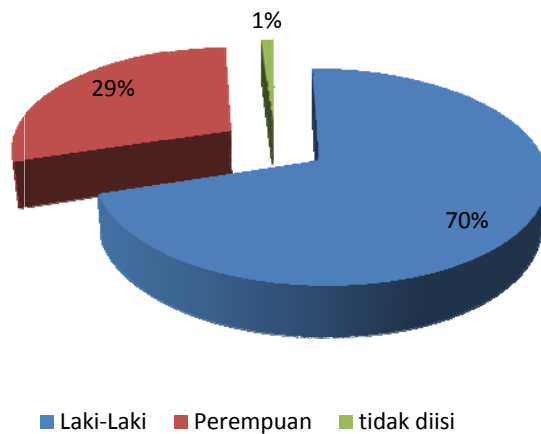
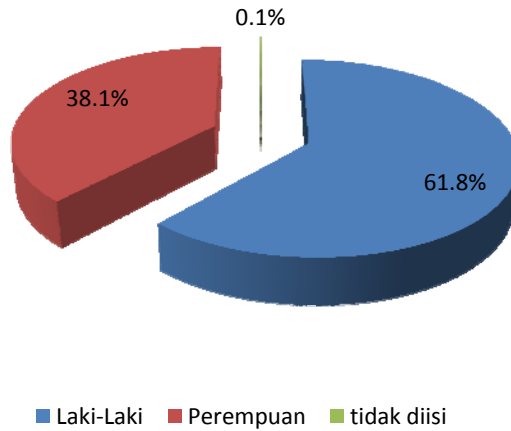
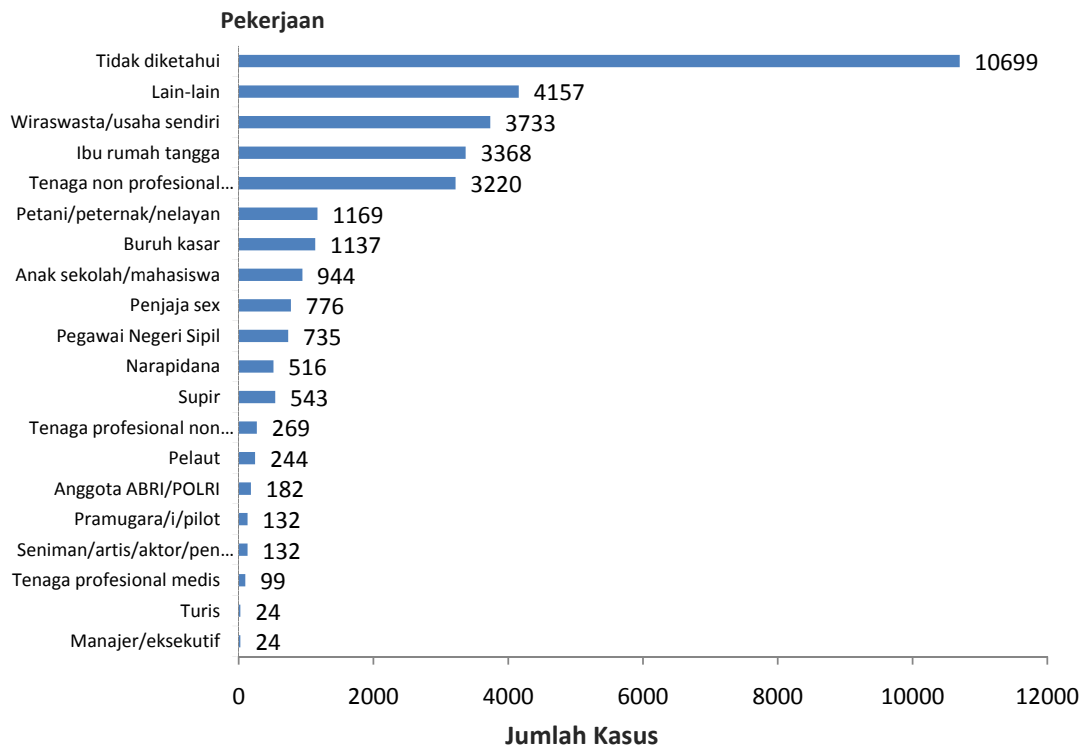


Diagram 2. Persentase Kasus AIDS Menurut Jenis Kelamin di Indonesia Januari-Juni 2012

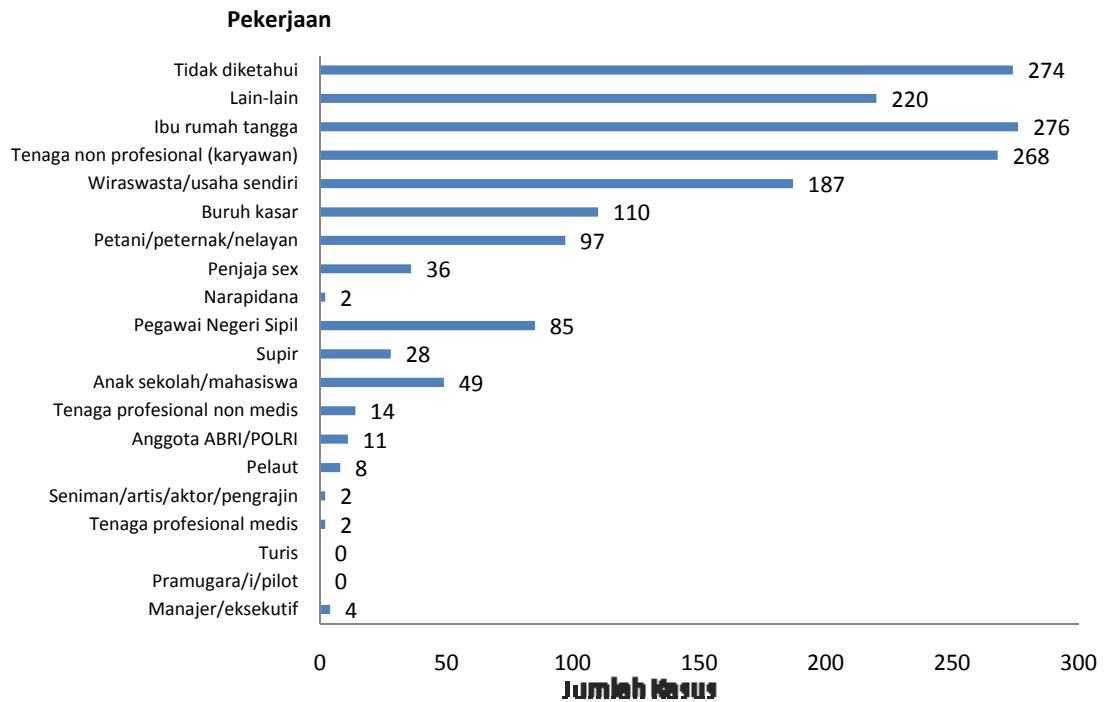


4. Jumlah Kasus AIDS Menurut Pekerjaan

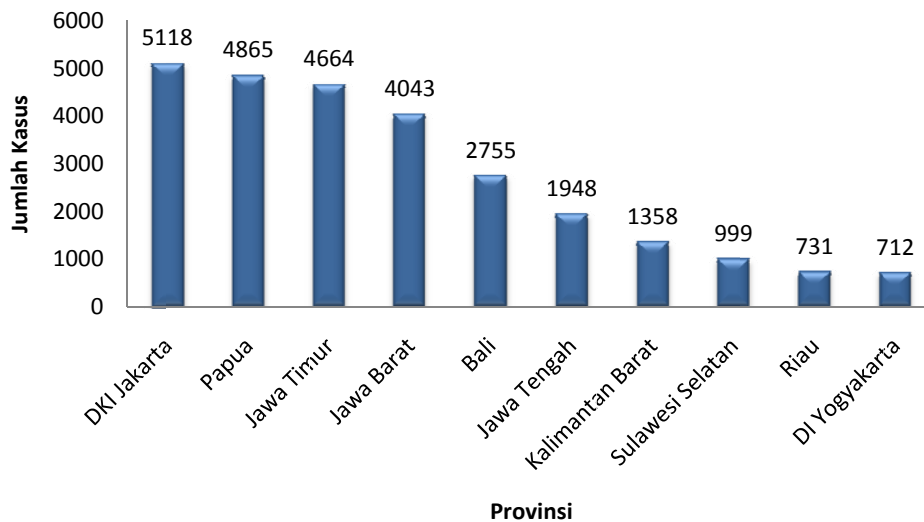
Grafik 4. Jumlah Kumulatif Kasus AIDS menurut Pekerjaan di Indonesia Tahun 1987-Juni 2012



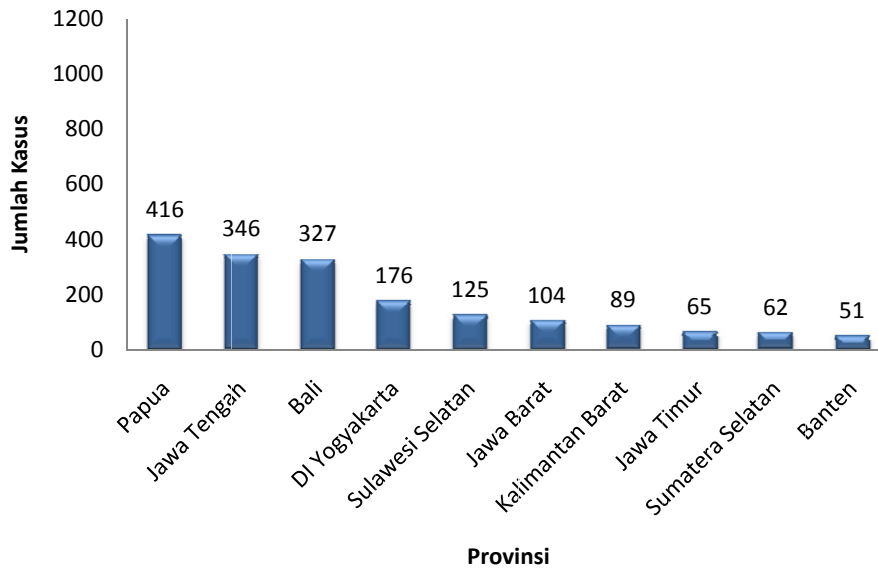
Grafik 5. Jumlah Kasus AIDS menurut Pekerjaan di Indonesia Januari-Juni 2012



Grafik 6. Sepuluh Provinsi dengan Jumlah Kumulatif Kasus AIDS Terbanyak Tahun 1987-Juni 2012

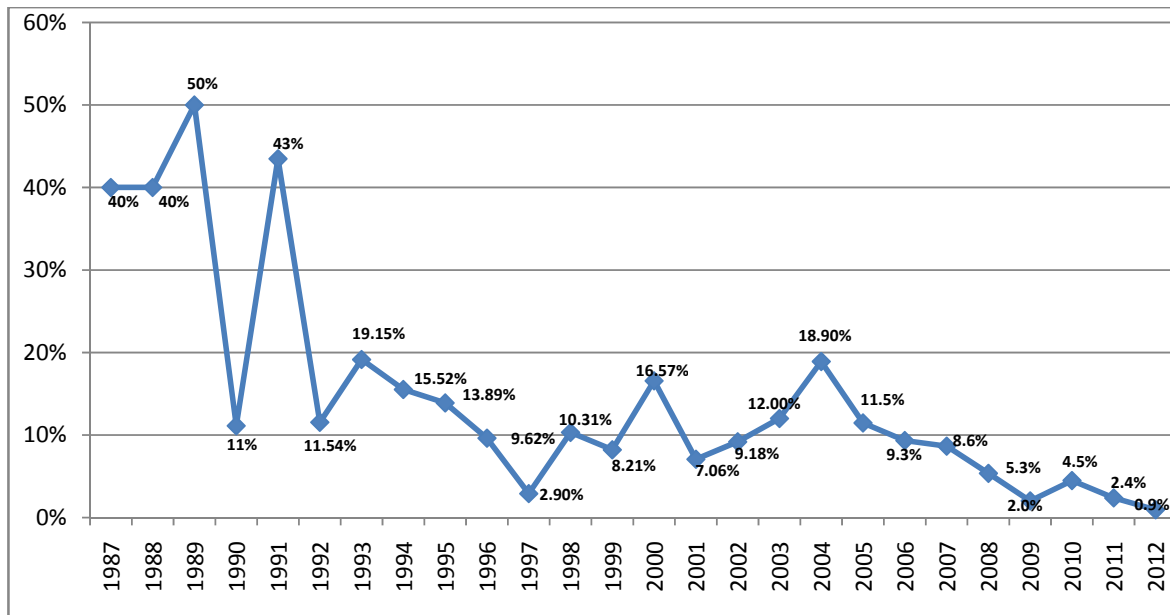


Grafik 7. Sepuluh Provinsi dengan Jumlah Kasus AIDS Terbanyak Januari-Juni 2012



5. Case Fatality Rate (CFR) AIDS

Grafik 8. Case Fatality Rate AIDS Menurut Tahun di Indonesia, 1987-Juni 2012



7. Persentase Kasus AIDS Menurut Faktor Risiko

Diagram 3. Persentase Kumulatif Kasus AIDS Menurut Faktor Risiko per Periode 5 Tahunan, 1991-1995, 1996-2000, 2001-2005 dan 2006-2010

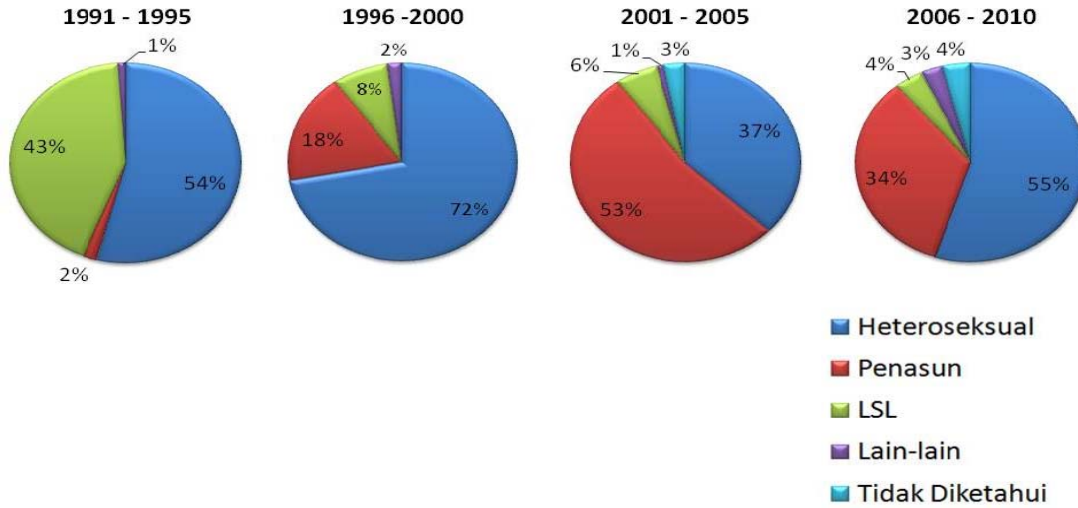
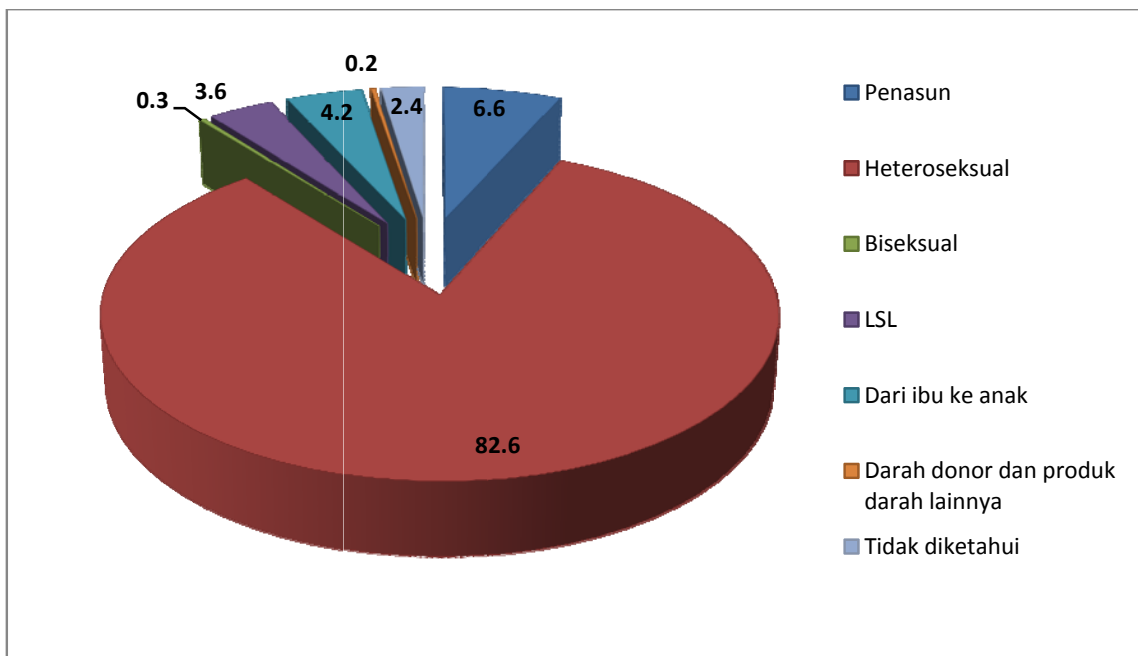


Diagram 4. Persentase Kasus AIDS Menurut Faktor Risiko Januari-Juni 2012



B. Kasus HIV

1. Jumlah Kasus HIV Menurut Tahun

Tabel 1. Jumlah Kasus HIV Menurut Tahun di Indonesia Sampai dengan Juni 2012

No.	Tahun	Jumlah Kasus HIV
1	s.d. 2005	859
2	2006	7.195
3	2007	6.048
4	2008	10.362
5	2009	9.793
6	2010	21.591
7	2011	21.031
8	2012*	9.883
	Total	86.762

Sumber: Dinas Kesehatan Provinsi, 2012

*kasus HIV Januari-Juni 2012

2. Persentase Kasus HIV Menurut Kelompok Umur

Tabel 2. Persentase Kasus HIV Menurut Kelompok Umur di Indonesia Tahun 2010-Juni 2012

No.	Tahun	Kelompok Umur (Tahun)												Jumlah
		≤4	%	5-14	%	15-19	%	20-24	%	25-49	%	≥50	%	
1	2010	390	1,8	405	1,9	827	3,8	3.480	16,1	15.648	72,5	841	3,9	21.591
2	2011	547	2,6	242	1,2	683	3,2	3.113	14,8	15.490	73,7	956	4,5	21.031
3	2012*	280	2,8	102	1,0	337	3,4	1.369	13,9	7.305	73,9	490	5,0	9.883

Sumber: Dinas Kesehatan Provinsi, 2012

*kasus HIV Januari-Juni 2012

3. Persentase Kasus HIV Menurut Jenis Kelamin

Tabel 3. Persentase Kasus HIV Menurut Jenis Kelamin di Indonesia Tahun 2008-Juni 2012

No.	Tahun	Jenis Kelamin				Jumlah
		Laki-laki	(%)	Perempuan	(%)	
1	2008	6.797	65,6	3.565	34,4	10.362
2	2009	6.334	64,7	3.459	35,3	9.793
3	2010	13.231	61,3	8.360	38,7	21.591
4	2011	11.766	55,9	9.265	44,1	21.031
5	2012*	5.636	57,0	4.247	43,0	9.883

Sumber: Dinas Kesehatan Provinsi, 2012

*kasus HIV Januari-Juni 2012

4. Jumlah Kasus HIV Menurut Provinsi

Tabel 4. Jumlah Kasus HIV Menurut Provinsi di Indonesia Sampai dengan Juni 2012

No.	Provinsi	Tahun								Jumlah
		s.d. 2005	2006	2007	2008	2009	2010	2011	2012*	
1	NAD	-	-	-	-	2	26	31	6	65
2	Sumatera Utara	49	566	511	626	677	1.347	1.251	602	5.629
3	Riau	-	-	-	119	112	337	439	209	1.216
4	Kep. Riau	-	-	-	456	311	743	674	387	2.571
5	Sumatera Barat	-	-	-	-	224	212	132	65	633
6	Jambi	-	-	-	-	40	86	105	72	303
7	Bengkulu	-	-	-	-	29	55	33	15	132
8	Sumatera Selatan	52	126	32	149	119	226	265	115	1.084
9	Bangka Belitung	-	-	-	-	12	85	103	53	253
10	Lampung	-	-	-	-	27	93	295	193	608
11	Banten	48	348	572	299	182	400	433	176	2.458
12	DKI Jakarta	-	2.393	1.584	3.145	2.679	5.186	4.012	1.776	20.775
13	Jawa Barat	69	641	736	605	726	1.535	1.429	574	6.315
14	Jawa Tengah	47	382	266	343	443	993	1.057	486	4.017
15	DI Yogyakarta	66	126	121	306	179	310	310	101	1.519

16	Jawa Timur	88	983	635	1.576	1.222	2.731	2.715	1.332	11.282
17	Bali	-	11	-	730	717	1.628	1.557	750	5.393
18	NTB	12	39	65	48	41	93	132	59	489
19	NTT	2	32	57	133	144	360	352	151	1.231
20	Kalimantan Barat	227	547	387	463	379	643	499	208	3.353
21	Kalimantan Tengah	-	-	-	-	-	21	68	5	94
22	Kalimantan Timur	13	133	81	112	180	392	429	199	1.539
23	Kalimantan Selatan	-	-	-	-	-	21	83	31	135
24	Sulawesi Utara	18	423	469	155	94	186	222	97	1.664
25	Gorontalo	-	-	-	-	-	6	11	4	21
26	Sulawesi Barat	-	-	-	-	-	21	5	4	30
27	Sulawesi Tengah	-	-	-	-	-	38	37	41	116
28	Sulawesi Selatan	65	89	132	484	375	692	611	266	2.714
29	Sulawesi Tenggara	-	-	-	-	-	6	49	41	96
30	Maluku Utara	-	-	-	-	-	14	46	40	100
31	Maluku	-	-	-	-	-	216	440	126	782
32	Papua Barat	86	100	77	160	192	390	356	173	1.534
33	Papua	17	256	323	453	687	2.499	2.850	1.526	8.611
										86.762

Sumber: Dinas Kesehatan Provinsi, 2012

C. Kasus AIDS

1. Jumlah Kasus AIDS Menurut Tahun

Tabel 5. Jumlah Kasus AIDS Menurut Tahun di Indonesia, 1987-Juni 2012

No.	Tahun	Jumlah Kasus AIDS
1.	1987-2004	2.682
2.	2005	2.639
3.	2006	2.873
4.	2007	2.947
5.	2008	4.969
6.	2009	3.863
7.	2010	5.744

8.	2011	4.162
9.	2012	2.224*
Total		32.103

Sumber: Dinas Kesehatan Provinsi, 2012

*tidak termasuk data dari provinsi Sumatera Utara, Riau, Bengkulu, Bangka Belitung, DKI Jakarta, Jawa Barat, Jawa Timur, dan Papua Barat (belum divalidasi oleh provinsi)

2. Jumlah Kasus AIDS Menurut Kelompok Umur

Tabel 6. Jumlah Kasus AIDS Menurut Kelompok Umur di Indonesia Tahun 1987-Juni 2012

No.	Tahun	<1	1-4	Kelompok Umur* (Tahun)							Tidak diketahui	Jumlah
				5-14	15-19	20-29	30-39	40-49	50-59	≥ 60		
1	1987-2004	17	14	5	119	1,418	686	235	56	85	47	2,682
2	2005	12	10	7	74	1,459	690	216	60	-	111	2,639
3	2006	8	46	10	29	161	850	196	60	5	59	2,873
4	2007	14	41	17	56	1,535	889	247	56	11	81	2,947
5	2008	65	56	45	216	2,165	1,615	475	152	40	140	4,969
6	2009	68	62	32	115	1,614	129	392	115	13	162	3,863
7	2010	59	101	54	369	2,242	1,767	652	226	39	235	5,744
8	2011	24	65	28	91	101	1,045	427	168	40	142	3,040
9	2012	29	64	23	65	708	800	352	115	22	46	2,224*

Sumber: Dinas Kesehatan Provinsi, 2012

*tidak termasuk data dari provinsi Sumatera Utara, Riau, Bengkulu, Bangka Belitung, DKI Jakarta, Jawa Barat, Jawa Timur, dan Papua Barat (belum divalidasi oleh provinsi)

3. Persentase Kasus AIDS Menurut Jenis Kelamin

Tabel 7. Persentase Kasus AIDS Menurut Jenis Kelamin di Indonesia Tahun 1987-Juni 2012

No.	Tahun	Jenis Kelamin				Tidak diketahui	%
		Laki-laki	%	Perempuan	%		
1.	1987- 2004	2.193	81,8	443	16,5	46	1,7
2.	2005	2.112	80	514	19,5	13	0,5
3.	2006	2.299	80	572	19,9	2	0,1
4.	2007	2.260	76,7	686	23,3	1	0
5.	2008	3.197	64,3	1.755	35,3	17	0,3
6.	2009	2.659	68,8	1.193	30,9	11	0,3

7.	2010	3.695	64,3	1.926	33,5	123	2,1
8.	2011	1.918	63,1	1.033	34	89	2,9
9.	2012	1.374 *	61,8	848 *	38,1	2	0,1

Sumber: Dinas Kesehatan Provinsi, 2012

*tidak termasuk data dari provinsi Sumatera Utara, Riau, Bengkulu, Bangka Belitung, DKI Jakarta, Jawa Barat, Jawa Timur, dan Papua Barat (belum divalidasi oleh provinsi)

4. Jumlah Kasus AIDS Menurut Pekerjaan/Status

Tabel 8. Jumlah Kasus AIDS Menurut Pekerjaan/Status di Indonesia Tahun 2005- Juni 2012

No.	Pekerjaan/Status	Tahun								
		s.d. 2004	2005	2006	2007	2008	2009	2010	2011	2012
1.	Turis	17	-	-	1	1	-	3	2	-
2.	Tenaga profesional medis	3	1	3	5	3	1	77	4	2
3.	Tenaga non profesional (karyawan)	214	195	184	409	489	277	527	587	338
4.	Seniman/artis/aktor/pengrajin	17	11	5	7	15	4	63	8	2
5.	Buruh kasar	45	65	86	130	166	59	200	251	135
6.	Pegawai Negeri Sipil	71	51	50	70	76	63	146	105	103
7.	Narapidana	9	18	12	203	46	35	66	123	4
8.	Supir	44	30	47	79	87	41	90	79	46
9.	Ibu rumah tangga	172	198	291	381	396	264	674	622	370
10.	Anak sekolah/mahasiswa	152	200	113	111	96	24	111	78	59
11.	Manajer/eksekutif	8	2	1	-	3	1	4	1	4
12.	Tenaga profesional non medis	22	69	42	27	7	7	26	47	22
13.	Wiraswasta/usaha sendiri	376	336	334	423	432	228	808	544	252
14.	Petani/peternak/nelayan	132	106	111	169	144	84	132	173	118
15.	Anggota ABRI/POLRI	8	9	23	19	15	9	47	36	16
16.	Penjaja sex	88	66	39	83	113	39	134	140	74
17.	Pelaut	49	24	12	21	25	11	68	26	8
18.	Pramugara/i/pilot	4	-	-	1	-	1	125	1	-
19.	Lain-lain	224	448	455	656	538	198	873	456	309
20.	Tidak diketahui	1.027	810	1.065	152	2.317	2.517	1.570	879	362

Sumber: Dinas Kesehatan Provinsi, 2012

5. Jumlah Kasus AIDS Menurut Provinsi

Tabel 9. Jumlah Kasus AIDS Menurut Provinsi di Indonesia Tahun 1987- Juni 2012

No.	Provinsi	Tahun					Jumlah kasus AIDS
		1987- 2008	2009	2010	2011	2012	
1.	Nanggroe Aceh Darussalam	26	*15	17	32	9	99
2.	Sumatera Utara	*487	-	22	6	-	515
3.	Sumatera Barat	204	126	80	18	33	461
4.	Riau	364	111	131	99	26	731
5.	Jambi	106	59	103	22	12	302
6.	Sumatera Selatan	153	66	-	41	62	322
7.	Bengkulu	46	45	40	18	6	155
8.	Lampung	143	1	37	11	-	192
9.	Kepulauan Bangka Belitung	95	22	3	2	16	138
10.	Kepulauan Riau	277	56	41	30	21	425
11.	DKI Jakarta	2.781	47	1.167	1.122	1	5.118
12.	Jawa Barat	2.888	710	130	211	104	4.043
13.	Jawa Tengah	*530	187	473	412	346	1.948
14.	DI Yogyakarta	*246	44	215	31	176	712
15.	Jawa Timur	*2591	636	851	520	65	4.663
16.	Banten	*74	244	82	8	51	459
17.	Bali	1.177	438	443	370	327	2.755
18.	Nusa Tenggara Barat	80	39	23	77	42	261
19.	Nusa Tenggara Timur	110	28	178	22	44	382
20.	Kalimantan Barat	*730	64	325	150	89	1.358
21.	Kalimantan Tengah	9	12	36	37	6	100
22.	Kalimantan Selatan	22	5	-	-	22	49
23.	Kalimantan Timur	11	-	-	3	34	48
24.	Sulawesi Utara	161	12	114	74	49	410
25.	Sulawesi Tengah	8	4	-	-	-	12
26.	Sulawesi Selatan	*143	448	154	129	125	999
27.	Sulawesi Tenggara	11	10	1	36	32	90
28.	Sulawesi Barat	-	-	-	-	-	-
29.	Gorontalo	3	-	4	6	5	18
30.	Maluku	187	5	-	3	50	245
31.	Maluku Utara	7	3	7	-	38	55
32.	Papua Barat	58	-	27	71	17	173
33.	Papua	2.382	426	1.040	601	416	4.865

:-Tidak ada laporan; *Koreksi data laporan triwulan sebelumnya

Sumber: Dinas Kesehatan Provinsi, 2012

6. Jumlah Kasus AIDS Menurut Penyakit Penyerta

Tabel 10. Jumlah Kasus AIDS Menurut Penyakit Penyerta di Indonesia Tahun 2007-Juni 2012

No	Penyakit Penyerta	Tahun					
		2007	2008	2009	2010	2011	2012
1	Tuberkulosis	468	1.477	1.373	3.197	637	260
2	Diare	490	1.536	1.149	1.119	560	330
3	Kandidiasis	450	1.48	1.125	1.196	707	298
4	Dermatitis	136	304	302	222	386	63
5	Limfadenopati generalisata persisten	28	80	106	113	250	54
6	PCP (<i>pneumonia pneumocystis</i>)	20	50	152	180	223	13
7	Herpes zooster	29	31	57	81	233	9
8	Encephalopati	2	0	0	134	12	5
9	Herpes simplex	30	15	44	41	221	6
10	Toksoplasmosis	1	1	10	48	233	0

Sumber: Dinas Kesehatan Provinsi, 2012

7. Jumlah Kematian AIDS Menurut Tahun

Tabel 11. Jumlah Kematian AIDS Menurut Tahun di Indonesia, 1987- Juni 2012

No.	Tahun	Jumlah kematian AIDS
1.	1987	2
2.	1988	2
3.	1989	4
4.	1990	1
5.	1991	10
6.	1992	3
7.	1993	9
8.	1994	9
9.	1995	10
10.	1996	10
11.	1997	4
12.	1998	20
13.	1999	22
14.	2000	83
15.	2001	45
16.	2002	86
17.	2003	140
18.	2004	420

19.	2005	509
20.	2006	635
21.	2007	788
22.	2008	711
23.	2009	331
24.	2010	979
25.	2011	597
26.	2012	251*
Total		5.681

Sumber: Dinas Kesehatan Provinsi, 2012

*kasus kematian AIDS Januari-Juni 2012

8. Jumlah Kematian AIDS Menurut Kelompok Umur

Tabel 12. Jumlah Kematian AIDS Menurut Kelompok Umur di Indonesia Tahun 1987- Juni 2012

No.	Tahun	Kelompok umur (tahun)									Tidak diketahui	Jumlah
		<1	1-4	5-14	15-19	20-29	30-39	40-49	50-59	≥ 60		
1	1987-2004	8	8	4	33	444	258	88	16	1	20	880
2	2005	1	1	2	15	247	156	57	13	2	15	509
3	2006	0	7	0	10	324	203	58	14	2	17	635
4	2007	8	7	5	8	393	258	67	19	1	22	788
5	2008	10	13	5	13	317	244	60	21	2	26	711
6	2009	6	7	5	6	113	129	47	16	0	2	331
7	2010	15	18	17	39	340	327	121	34	5	63	979
8	2011	7	15	4	5	107	134	59	26	9	231	597
9	2012	4	2	2	5	55	86	39	9	3	6	211*

Sumber: Dinas Kesehatan Provinsi, 2012

*tidak termasuk data Sumatera Barat dan Jawa Tengah karena angka kematian tidak bisa dikategori per kelompok umur

9. Jumlah Kematian AIDS Menurut Jenis Kelamin

Tabel 13. Jumlah Kematian AIDS Menurut Jenis Kelamin di Indonesia Tahun 1987-Juni 2012

No.	Tahun	Laki-laki	Perempuan	Tidak diketahui	Total
1.	1987-2004	745	135	0	880
2.	2005	406	102	1	509
3.	2006	511	124	0	635
4.	2007	622	166	0	788
5.	2008	520	191	0	711
6.	2009	232	99	0	331
7.	2010	672	292	15	979
10.	2011	248	125	224	597
11.	2012	134	77	0	211*

Sumber: Dinas Kesehatan Provinsi, 2012

*tidak termasuk data Sumatera Barat dan Jawa Tengah karena angka kematian tidak bisa dikategori per kelompok umur

D. Faktor Risiko

1. Faktor Risiko HIV

Tabel 14. Jumlah Kasus HIV Menurut Faktor di Indonesia Tahun 2010-Juni 2012

No	Faktor Risiko	Tahun		
		2010	2011	2012
1	Penasun	2.780	3.299	1.312
2	Heteroseksual	6.623	10.668	4.830
3	LSL	506	1.040	654
4	Lain-lain	4.362	6.549	3.263
5	Tidak Diketahui ²	7.320	-	-

LSL=Lelaki Seks Lelaki; ¹Antara lain WBP (Warga Binaan Pemasyarakatan); ²Tidak menjawab;*Beberapa kasus memiliki lebih dari 1 faktor resiko.

Sumber: Dinas Kesehatan Provinsi, 2012

2. Faktor Risiko AIDS

Tabel 15. Jumlah Kasus AIDS Menurut Faktor Risiko dan Tahun di Indonesia, 1987-Juni 2012

No.	Faktor Risiko	Tahun									Total
		s.d. 2004	2005	2006	2007	2008	2009	2010	2011	2012	
1	Penasun	1.183	1.419	1.520	1.430	1.256	1.209	1.322	779	147	10.265
2	Heteroseksual	1.172	925	1.205	1.359	3.066	2.306	3.855	2.954	1.838	18.680
3	Biseksual	0	0	0	0	0	0	0	0	6	6
4	LSL	147	109	88	90	175	50	111	163	81	1.014
5	Dari ibu ke anak	48	18	57	66	162	168	186	113	94	912
6	Darah donor dan produk darah lainnya	6	-	2	2	-	20	20	18	5	73
7	Tidak diketahui	126	168	1	-	310	110	250	135	53	1.153

LSL=Lelaki Seks Lelaki

Sumber: Dinas Kesehatan Provinsi, 2012

Tabel 16. Persentase Kasus AIDS Menurut Faktor Risiko per Periode 5 Tahunan di Indonesia, 2001-2005 dan 2006-2010

No.	Faktor Risiko	Periode			
		2001-2005		2006-2010	
		Jumlah kasus	%	Jumlah kasus	%
1.	Penasun	2.501	53	6.381	34
2.	Heteroseksual	1.718	37	10.337	55
3.	LSL	159	6	760	4
4.	Lain-lain ¹	59	1	615	3
5.	Tidak Diketahui ²	257	3	483	4

¹Dari ibu ke anak serta darah donor dan produk darah lainnya; ²Tidak menjawab
Sumber:Dinas Kesehatan Provinsi, 2012

E. Layanan Konseling dan Tes HIV di Indonesia Tahun 2012 (Tabel 17)

Provinsi	Jumlah Layanan	Kabupaten/Kota	Layanan konseling dan tes HIV		Jumlah yang berkunjung	Jumlah yang mengikuti konseling sebelum tes	Jumlah yang dites HIV	Jumlah yang mengikuti konseling setelah tes	Jumlah positif HIV
Aceh	6	Kota Banda Aceh	1	RSU Dr. Zainal Abidin	316	153	153	153	3
			2	Puskesmas Kuta Alam	33	31	29	21	3
		Aceh Utara	3	RSUD Cut Mutia Aceh Utara	68	68	68	0	0
		Kota Lhokseumawe	4	Puskesmas Muara Dua	345	328	327	310	0
		Kab. Pidie	5	PKM Sigli	6	6	6	6	0
			6	RSUD Sigli	81	81	81	81	0
Sumatra Utara	30	Kota Medan	7	Rumah Sakit Haji Adam Malik	723	723	723	723	275
			8	Klinik VCT Bina Us-Syifa, RS Haji	532	532	532	532	7
			9	Rumah Sakit Pirngadi	575	575	575	575	63
			10	Rumah Sakit Bhayangkara	551	551	551	551	49
			11	Klinik VCT Belawan KKP Kelas II Medan (Feeder)	1277	1277	1277	1277	2
			12	Klinik VCT Kartika RS. Rumkitdam	423	423	423	423	22
			13	VCT Bestari Medan (Feeder)	135	135	135	134	13
			14	PKM Teladan	159	159	159	159	10
		15	Klinik Veteran (Feeder)	267	267	267	267	6	
		Kota Binjai	16	RSUD Dr.RM.Djoelham	593	593	593	593	7
		Kab. Deli Serdang	17	RSUD Daerah Deli Serdang	765	765	765	765	20
			18	PKM Tanjung Morawa	226	226	226	216	12
			19	RS Sultan Sulaiman	432	432	432	432	8
			20	PKM Bandar Baru	115	115	115	113	7
			21	Puskesmas Bandar Khalifah	181	181	181	181	4

		Kota Tebing Tinggi	22	RSUD Kumpulan Pane	643	643	643	643	10
			23	Puskesmas Rambung	100	99	99	97	0
		Kota Pematang Siantar	24	RSU Jasamen saragih	167	167	167	167	23
		Kab. Simalungun	25	PKM Kerasaan	285	285	285	285	2
		Kab. Labuhan Batu	26	RSUD Rantau Prapat	888	888	888	888	6
			27	Puskesmas Kota Rantau Prapat	340	340	340	340	6
			28	RSU Aek Kanopan	876	876	876	876	2
			29	PKM Negeri Lama	122	122	122	122	0
			30	RS Kota Pinang	359	359	359	359	1
			31	PKM Lingga Tiga	43	43	43	43	0
			32	Puskesmas Kota Pinang	50	50	50	50	1
		Kab. Samosir	33	RS HKBP	176	176	176	176	21
		Kab. Asahan	34	RS H Abdul Manan Simatupang	283	283	283	283	21
		Kab. Batu Bara	35	PKM Indra Pura	119	119	119	118	1
Kab. Serdang Berdagai	36	Puskesmas Sei Rampah	271	271	271	271	3		
Riau	11	Kota Pekanbaru	37	Klinik VCT Arifin Achmad Pekanbaru	605	605	605	602	80
			38	Klinik VCT Balam RSJ Tampan	730	730	730	730	4
			39	PKM Senapelan	635	633	633	622	34
		Kab. Bengkalis	40	RSUD Mandau	646	646	646	646	20
			41	RSUD Bengkalis	414	414	414	414	5
		Kab. Indragiri Hilir	42	RSUD Puri Husada Tembilahan	520	520	520	518	13
		Kab. Kampar	43	RSUD Bangkinang	758	758	758	758	8
		Kota Dumai	44	PKM Dumai Timur	1585	1585	1585	949	19
			45	RSU Dumai	69	69	69	69	14
		Kab. Pelalawan	46	RSUD Selasih	954	954	954	954	4

		Kab. Rokan Hilir	47	RSU Dr. Dr Pratomo	547	547	547	547	8
Kepulauan Riau	9	Kota Tanjungpinang	48	Klinik VCT Kemuning RSUD Tanjungpinang	1064	296	296	296	55
			49	VCT Flamboyan Puskesmas Pancur	773	773	773	773	10
		Kab. Karimun	50	Klinik VCT Sehati RSUD Kab. Karimun	2061	1739	1739	1739	61
		Kota Batam	51	VCT PKM Lubuk Baja	391	182	177	177	11
			52	Klinik VCT Casper RS Budi Kemuliaan	1809	1809	1757	1747	139
			53	RS Elizabeth Batam	195	194	119	190	30
			54	RSUD Batam	650	650	587	587	64
		kab. Bintan	55	VCT Edelweis RSUP Tanjung Uban	595	595	590	574	5
			56	Klinik IMS&VCT Sri Indah PKM Toapaya	330	330	252	252	12
Sumatra Barat	2	Kota Bukittinggi	57	RSU Dr. Achmad Mochtar	305	299	298	298	13
		Kota Padang	58	RS M. Jamil	507	296	494	490	52
Jambi	4	Kota Jambi	59	RSUD Raden Mattaheer Jambi	920	920	920	915	54
			60	RSUD H.Abdul Manap	237	237	237	237	6
		Kab. Tanjung Jabung Barat	61	RSUD Daud Arif Tanjung Jabung Barat	141	141	141	141	7
		Kab. Bungo	62	RSUD H. Hanafie	124	124	124	120	5
Bengkulu	2	Kota Bengkulu	63	RSUD M Yunus	224	231	232	231	9
		Kab. Rejang Lebong	64	RSUD Curup	167	167	166	154	6
Sumatra Selatan	16	Kota Palembang	65	Klinik VCT Melati RS.dr.Moh.Hoesin	387	387	387	387	41
			66	Klinik VCT Mawar RS. Charitas	229	229	229	229	22
			67	Klinik VCT Camar RS.dr.Ernaldi Bahar	353	353	353	353	7

			68	Conseling Services Lembaga Graha Sriwijaya	319	319	319	319	5
			69	Klinik VCT Dahlia PKM Dempo	401	401	397	389	7
			70	Klinik VCT Violeta RS. Myria	299	299	299	299	9
		Kota Prabumulih	71	Klinik VCT Cempaka RSUD Prabumulih	270	270	270	270	2
			72	Pustu Conseling Services Patih Galung	518	518	518	512	2
			73	Klinik VCT PKM Pasar	286	285	285	269	3
		Kab. Musi Rawas	74	Klinik VCT Flamboyan RS dr. Sobirin	257	257	257	257	2
		Kab. Lubuk Linggau	75	Klinik VCT Dayang T. RSUD Siti Aisyah	188	188	188	188	1
		Kab. Banyuasin	76	Klinik VCT Rampai Talang PKM Sukajadi	930	930	930	930	5
			77	Sekayu	7	7	7	7	3
		Kab. Ogan Komering Ilir (OKI)	78	Klinik VCT Anggrek RSUD Kayu Agung	410	410	410	410	3
			79	PKM Tugu Jaya	114	114	114	114	1
		Kab. Ogan Komering Ulu	80	Klinik VCT Merpati RSUD.dr.Ibnu Sutowo B.	333	333	333	333	2
Bangka Belitung	4	Kab. Bangka	81	Klinik Melati RSUD Sungai Liat	344	275	275	268	16
		Kab. Bangka Tengah	82	RSUD Bangka Tengah	139	139	139	137	4
		Kota Pangkalpinang	83	Klinik Tulip RSUD Depati Hamzah	241	241	241	241	25
		Kab. Belitung	84	RSUD Kab. Belitung	294	294	294	294	8
Lampung	7	Kota Bandar Lampung	85	RSU Dr. H Abdoel Moeloek	817	817	817	817	118
			86	RSUD dr.A.Dadi Tjokrodipo	489	494	489	489	17
			87	Saburai Support Group (SSG) Lampung	654	684	684	684	9

		Kab. Lampung Selatan	88	RSUD Kalianda	449	449	447	446	17
		Kab. Lampung Tengah	89	RSUD Demang Sepubu Raya	527	527	527	527	11
		Kab. Lampung Timur	90	PKM Sukaraja	158	157	158	158	20
		Kab. Lampung Utara	91	RSUD Ryacudu	24	24	24	24	1
Banten	13	Kota Tangerang	92	Rumah Sakit Qadr	217	217	217	217	15
			93	PKM Ciledug / Klinik Anggrek - (Feeder)	36	18	13	19	5
			94	Klinik VCT Edelweis PKM Cibodasari (feeder)	128	128	127	127	14
			95	PKM Gondrong	14	10	10	10	1
			96	RS Usada Insani	180	180	180	178	19
		Kota cilegon	97	Klinik Flamboyan RSUD Cilegon	138	139	137	132	16
			98	PKM Pulo Merak	170	170	158	153	0
		Kab Tangerang	99	PKM Balaraja	123	123	123	117	1
			100	RSU Kab. Tangerang	211	211	211	210	37
			101	PKM Curug	44	44	44	44	11
			102	Lapas Klas IIA Pemuda Tangerang	87	87	69	64	10
		Kabupaten Lebak	103	RSU Adjidarmo	274	274	274	274	22
		Kota Serang	104	Klinik Teratai RSUD Serang	468	468	468	465	25
DKI Jakarta	46	Jakarta Pusat	105	Rumah Sakit Angkatan Laut Mintohardjo	1098	590	590	590	21
			106	Rumah Sakit Gatot Subroto	361	361	361	361	99
			107	RSUD Tarakan	166	166	165	164	64
			108	RS St Carolus	451	452	451	415	111
			109	PKC Gambir	13	12	8	5	0
			110	Rutan Klas I Jakarta Pusat	198	198	198	198	83
			111	PKC Senen	90	89	90	90	9
			112	PPTI Baladewa	166	165	166	166	54

		113	PKC Sawah Besar	107	107	107	105	3	
		114	PKC Kemayoran	41	24	24	24	3	
		115	Angsamerah **	12	43	43	34	5	
	Jakarta Utara	116	Rumah Sakit Penyakit Infeksi Sulianti Suroso	128	128	94	93	49	
		117	RSUD Koja	181	181	181	175	59	
		118	PKC Tanjung Priok	147	146	144	142	23	
		119	PKC Koja	86	86	60	55	16	
		120	PKC Penjaringan	370	369	369	368	28	
		121	Klinik PKBI Cilincing	709	709	709	709	80	
		Jakarta Barat	122	RS. Dharmais	5407	158	158	122	106
			123	RSUD Cengkareng	41	39	39	19	16
	124		PKC Tambora	199	198	199	171	13	
	125		PKC Cengkareng	1076	1071	917	1076	18	
	126		PKC Kalideres	215	215	215	215	6	
	127		PKC Kebon Jeruk	51	51	25	18	3	
	128		RS Peln Petamburan	403	282	269	305	158	
	129		PKC Grogol Petamburan	220	161	166	166	8	
	Jakarta Timur	130	Rumah Sakit POLRI Dr. Sukanto	548	548	548	548	94	
		131	Rumah Sakit Persahabatan	1923	582	582	582	160	
		132	Rumah Sakit Duren Sawit	312	312	312	311	23	
		133	RS UKI	123	123	123	123	15	
		134	PKBI Jaktim	298	298	298	298	35	
		135	Lapas Klas IIA Narkotika	62	66	62	39	9	
		136	RS Budi Asih	5	5	5	5	5	
		137	PKC Jatinegara	141	119	117	139	21	
		138	PKC Kramat Jati	86	85	87	85	10	
		139	PKC Pasar Rebo	173	173	173	173	17	
		140	PKC Ciracas	356	356	356	356	20	
		141	PKC Duren Sawit	41	41	41	41	7	
		142	PKM Makasar	4	4	4	3	1	
	Jakarta Selatan	143	RS. Fatmawati	4092	917	917	917	260	
		144	PKC Kebayoran Lama	10	9	7	6	2	

			145	PKC Tebet	65	61	60	48	7
			146	PKC Pancoran	61	57	55	38	7
			147	PKC Setia Budi	228	217	218	212	26
			148	PKC Cilandak	449	448	448	448	9
			149	PKC Pasar Minggu	34	34	34	34	8
			150	PKC Kebayoran Baru	23	23	23	23	5
Jawa Barat	49	Kota Bandung	151	Rumah Sakit Hasan Sadikin	522	471	521	517	67
			152	Rumah Sakit Bungsu	5	5	5	5	1
			153	RSUD Kota Bandung	346	346	344	344	11
			154	PKM Kopo (<i>Feeder</i>)	250	250	241	241	2
			155	Yayasan Bahtera	168	168	151	148	8
			156	Balai Kesehatan Paru Masyarakat (BKPM) (<i>Feeder</i>)	131	63	81	80	5
			157	PKM Pasundan	92	92	92	92	7
			158	RS Al Islam	24	7	7	7	5
			159	RS Immanuel	112	112	112	112	7
			160	Klinik Mawar	481	481	481	481	22
			161	PKM Garuda	16	16	12	12	0
			162	PKM Griya Antapani	13	0	0	0	0
			163	PKM Ibrahim Adjie	32	32	32	32	6
			164	Lapas Kelas II Banceuy	59	57	57	56	0
			165	PKM Salam	12	12	12	12	2
			166	UPT Sukarasa	3	3	1	1	0
			167	Puskesmas Tamansari	4	4	4	2	1
			168	Rutan Kelas I Bandung	40	20	20	20	0
		Kota Bekasi	169	Rumah Sakit Umum Daerah Bekasi	388	368	368	377	87
			170	Yayasan Mitra Sehati	250	250	250	250	5
171	PKM Pondok Gede (<i>Feeder</i>)		152	152	151	149	12		
172	Lapas Bekasi		376	376	376	375	9		
173	PKM Kali Abang Tengah		138	138	138	137	14		
174	PKM Pejuang		23	23	23	19	2		

			175	Mobile Klinik Mitra Sehati	217	217	217	217	
			176	PKM Rawa Tembaga	95	95	95	94	8
			177	PKM Aren Jaya	10	10	9	9	4
		Kota Bogor	178	Rumah Sakit Marzuki Mahdi	230	230	230	229	79
			179	Klinik VCT PKM Bogor Tengah (Feeder)	234	234	234	234	14
			180	UPTD PKM Bogor Timur (Feeder)	275	275	265	265	14
			181	PKM Tegal Gundil	196	196	196	196	1
			182	Lapas Klas II A Bogor (Feeder)	340	338	319	319	5
		Kabupaten Bekasi	183	PKM Cikarang	199	199	194	193	16
			184	PKM Tambun	107	107	107	107	13
		Kab Cirebon	185	PKM Kedawung	481	480	471	471	15
			186	PKM Plumbon	210	210	210	210	7
		Kota Cirebon	187	PKM Gunungsari	516	516	516	516	11
		Indramayu	188	PKM Kadanghaur	407	407	407	407	21
			189	PKM Karangampel	499	499	499	499	5
			190	RS Bhayangkara Indramayu	132	132	132	132	64
			191	Puskesmas Jatibarang	75	75	58	58	2
			192	Puskesmas Margadadi	66	66	66	66	0
			193	Puskesmas Kerticala	23	17	8	8	1
			194	PKM Krangkeng	3	2	1	1	0
Karawang	195	PKM Cikampek	120	120	119	119	4		
	196	PKM Tempuran	305	305	250	250	2		
	197	RSUD Karawang	17	13	11	10	8		
	198	Puskesmas Cilamaya	44	44	44	44	0		
	199	Puskesmas Pedes	64	64	64	11	0		
Cianjur	200	RSUD Kelas B Cianjur	76	76	72	72	7		
Jawa Tengah	14	Kota Semarang	201	Rumah Sakit Dr. Karyadi (Rujukan ARV)	494	494	494	492	139
			202	Rumah Sakit Tugurejo Semarang (Rujukan)	507	507	507	502	22

			203	Rumah Sakit Panti Wilasa Citarum (Rujukan)	424	424	424	424	24		
		Kota Surakarta	204	Rumah Sakit Dr.Muwardi (Rujukan ARV)	341	275	338	331	86		
		Kab Semarang	205	Rumah sakit Umum Daerah Ambarawa (Rujukan ARV)	249	250	250	250	7		
		Kab. Pati	206	RS RAA Soewondo (Rujukan ARV)	305	301	302	301	29		
		Kota Tegal	207	RSU Kardinah (Rujukan ARV)	443	443	443	443	21		
		Kab Tegal	208	RSUD Dr. Soeselo (R8) (Rujukan ARV)	348	362	362	362	18		
		Kab. Banyumas	209	Rumah Sakit Prof.Dr. Margono Soekardjo (Rujukan ARV)	238	237	236	236	56		
			210	Rumah Sakit Banyumas (Rujukan ARV)	293	292	292	282	20		
		Kab Kendal	211	RSUD Dr. Soewondo (R8) (Rujukan ARV)	274	274	274	274	19		
		Kab Batang	212	RSUD Batang (R8) (Rujukan ARV)	255	271	271	242	12		
			213	PKM Banyuputih	49	49	49	49	2		
		Kab Cilacap	214	RSUD Cilacap (R8) (Rujukan ARV)	445	445	445	434	31		
		DI Yogya-karta	9	Kabupaten Sleman	215	Rumah Sakit Dr. Sardjito	130	133	133	125	19
					216	RS. Grasia	152	138	138	49	4
217	RSUD Morangan Sleman				47	47	47	45	2		
Kota Yogyakarta	218			Rumah Sakit Bethesda	52	66	61	56	21		
	219			Rumah Sakit Panti Rapih	27	203	203	203	21		
	220			Klinik Gemphita RS. PKU Muhammadiyah	145	318	318	318	7		
	221			PKBI Yogyakarta (Feeder)	114	114	114	114	3		
	222			Balai Pengobatan Penyakit Paru-Paru Yogyakarta (BP4)	53	63	63	62	10		

		Bantul	223	RSUD Panembahan Senopati	29	141	141	141	14
Jawa Timur	35	Kota Surabaya	224	Rumah Sakit Dr. Soetomo	521	521	520	491	198
			225	Rumah Sakit AL Ramelan	4315	4315	4315	4315	36
			226	Rumah Sakit Dr. Suwandi	479	473	473	466	25
			227	Rumah Sakit Karang Tembok	387	396	396	395	24
			228	PKM Perak Timur	455	455	455	455	40
			229	PKM Putat Jaya	961	605	605	605	39
			230	Rumah Sakit Bhayangkara HS. Samsleri Mertojoso	374	374	374	372	10
			231	Rumah Sakit Jiwa Menur Surabaya	269	269	269	269	11
		Kota Malang	232	Rumah Sakit Islam Kota Malang	328	328	328	328	26
			233	Rumah Sakit Saiful Anwar	728	648	728	728	150
			234	PKM Kendalsari (Feeder)	66	66	66	66	10
		Kab. Malang	235	Rumah Sakit Umum Kanjuruhan Kepanjen	385	385	384	384	37
			236	PKM Sumber Pucung	332	332	332	332	7
		Kab. Jember	237	Rumah Sakit Umum Daerah Dr. Soebandi	425	420	420	421	89
			238	RSUD Balung	697	562	562	563	33
			239	PKM Puger (Feeder)	178	178	170	170	18
		Kab. Tulung Agung	240	Klinik VCT Seruni Rumah Sakit Umum Dr. Iskak Tulungagung	510	510	510	510	59
			241	Klinik VCT Campur Darat Tulung Agung (Feeder)	228	228	228	228	1
		Kab. Banyuwangi	242	Rumah Sakit Umum Daerah Genteng	367	367	367	367	69
			243	PKM Singojuruh	30	30	30	30	2
			244	PKM Grajakan	3	3	3	3	0

			245	Rumah Sakti Blambangan Banyuwangi	454	451	451	442	59
		Kota Mojokerto	246	Rumah Sakit Umum Dr. Wahidin S. Mojokerto	707	707	707	707	26
		Kab. Mojokerto	247	RS dr. Sukandar	433	433	433	433	33
		Kab. Jombang	248	RSUD Jombang	372	372	372	367	45
		Kab. Madiun	249	RSUD dr. Soedono	689	689	689	689	67
			250	PKM Putat Jaya	299	180	180	180	8
		Kab. Sidoarjo	251	RSUD Sidoarjo	523	523	523	523	81
			252	PKM Krian	578	578	578	578	7
			253	PKM Sidoarjo	11	11	11	11	1
		Kab. Blitar	254	Poliklinik Cendana, RS Ngudi Waluyo Wlingi	366	350	350	350	40
		Kota Kediri	255	Klinik Seroja	449	446	442	432	15
			256	RSUD Gambiran	232	223	217	216	17
		Kab Kediri	257	RSUD Pare	654	654	654	654	30
			258	PKM Gurah	364	364	364	364	19
Bali	27	Denpasar	259	Klinik VCT Nusa Indah RS. Sanglah	610	585	610	610	163
			260	Klinik VCT Merpati RSUD Wangaya	389	373	371	352	84
			261	Klinik VCT Puskesmas Denpasar Selatan II (<i>Support Obat & Reagen</i>)	365	365	362	362	25
			262	Klinik VCT Gunitir (PKBI)	137	117	117	105	1
			263	Yayasan Rama Sasana	164	164	164	61	4
			264	Yayasan Kerti Praja (Contract anded)	1.000	952	952	994	61
			265	PKM Denbar II	55	55	55	55	7
			266	PKM Denut II	62	62	62	56	10
			267	Lapas Klas IIA Denpasar	197	197	197	196	7
			268	RS Polda Trijata	3	3	3	3	-

			269	Klinik VCT Edelweiss RSUD Singaraja	287	287	287	287	69
		Kab. Buleleng	270	PKM Sawan (Support Obat dan Reagen)	145	145	145	145	12
			271	PKM Seririt (Support Obat dan Reagen)	129	129	129	128	15
			272	Klinik VCT Goris (Puskesmas Gerokgak II)	119	119	119	119	7
		Kab. Badung	273	Klinik VCT Sekar Jepun RSUD Badung	191	191	191	191	39
			274	Klinik VCT Puskesmas Kuta I (Support Obat & Reagen)	71	69	69	68	10
			275	Klinik VCT Semara Husada (Puskesmas Kuta Selatan)	260	260	253	253	28
			276	Klinik Bali Medika	626	206	206	206	51
			277	Klinik VCT Puskesmas Abiansemal 1, (Support Obat & Reagen)	47	47	47	47	3
		Kab. Tabanan	278	Klinik VCT RSUD Tabanan (Support Obat & Reagen)	218	217	214	209	28
		Kab. Klungkung	279	Klinik VCT RSUD Klungkung	38	38	33	33	16
			280	PKM Klungkung 1	7	7	7	7	
		Kab. Gianyar	281	Klinik VCT RSUD Sanjiwani, Gianyar (Support Obat & Reagen)	182	182	182	181	41
			282	Klinik VCT UPT. Kesmas Ubud II (Support Obat dan Reagen)	7	7	7	7	3
		Kab. Jembrana	283	Klinik VCT RSUD Negara (Support Obat dan Reagen)	154	118	134	134	39
		Kab. Karangasem	284	Klinik VCT RSUD Karangasem (Support Obat dan Reagen)	116	100	100	100	18

		Kab. Bangli	285	RSUD Bangli	20	20	20	20	9
NTB	6	Kota Mataram	286	Rumah Sakit Mataram (RS Provinsi NTB)	351	351	351	351	34
			287	Rumah Sakit Jiwa	773	773	773	773	6
			288	RSUD Tripat Gerung	14	14	14	14	1
			289	PKM Karang Taliwang	466	466	411	411	4
		Kab. Lombok Tengah	290	RSUD Praya	328	327	325	328	12
		Kab. Lombok Timur	291	RSUD Soedjono	382	382	382	382	2
NTT	7	Kota Kupang	292	Rumah Sakit Prof. Dr. WZ Johannes	207	207	204	204	27
			293	Klinik VCT Seroja Rumah Sakit Tentara	573	573	573	573	8
			294	Klinik VCT Turangga, Bhayangkara	268	269	269	132	6
		Kab. Sikka	295	Klinik VCT Sehati RSUD dr. T.C. Hillers Maumere	185	219	219	219	28
		Kab. Belu, NTT	296	RSUD Atambua	592	293	293	293	72
		Kab Kupang	297	RSUD Naibonat	7	7	7	7	-
		Sumba Timur, NTT	298	Klinik VCT Namu Angu RSUD Umbu Rara Meha - Waingapu	121	63	64	122	10
Kalimantan Barat	11	Kota Pontianak	299	Rumah Sakit Dr. Soedarso	152	152	152	152	41
			300	Rumah Sakit Antonius VCT Lazarus	485	395	395	395	36
			301	RS Khusus Propinsi Kalbar	348	327	348	348	4
			302	Pontianak Plus (VCT 52)	275	275	275	255	3
		Kab. Pontianak	303	Rumah Sakit Dr. Rubini Mempawah Klinik VCT Sahabat	290	290	287	287	11

		Kota Singkawang	304	Rumah Sakit Abdul Aziz Singkawang (Klinik Mawar)	630	629	630	629	64
		Kab. Ketapang	305	RSU Dr. Agoesdjam (Klinik Bougenville)	463	463	463	463	6
		Kab. Sambas	306	PK M Pemangkat (Feeder)	313	313	313	313	12
		Kab. Sintang	307	RSUD Ade Mohammad Djoen Sintang	501	501	501	501	19
		Kab. Sanggau	308	RSUD Kab. Sanggau Klinik VCT La Tulipe	316	313	316	316	12
Kalimantan Tengah	4	Kota Palangkaraya	309	RS dr. Dorys Silvanus	42	42	42	20	3
		Kab. Kotawaringin Timur	310	RS dr. Murjani	33	32	32	32	2
		Kab. Kotawaringin Barat	311	RSUD Sultan Imanuddin	15	15	15	15	
		Kab. Katingan	312	RSUD Kasongan	49	49	49	49	
Kalimantan Timur	15	Kota Samarinda	313	Rumah Sakit Abdul Wahab Syahrane	2.047	2.033	2.023	2.023	71
			314	COMMUNITY BASE	244	176	227	244	11
			315	PKM Sempaja (feeder)	159	159	159	159	11
			316	Rumah Sakit Dirgahayu	202	202	197	198	12
		Kota Balikpapan	317	Rumah Sakit Kanujoso Djatiwibowo	641	641	641	641	38
			318	Rumah Sakit TNI Harjanto	1.006	1.006	1.006	1.006	14
		Kota Tarakan	319	PKM Klinik VCT Sebengkok (Feeder)	167	167	167	167	2
			320	Rumah Sakit Umum Daerah Tarakan	90	80	89	90	13
			321	Klinik VCT PKM Gunung Lingkas	191	108	191	190	8
			322	Klinik VCT Karang Rejo	836	836	836	836	8
323	PKM Juata Laut		116	114	113	114	-		

			324	PKM Juata Permai	144	101	143	141	6
			325	PKM Pantai Amal	2	1	2	-	2
			326	PKM Mamburungan	243	192	229	224	1
		Kab. Nunukan	327	Klinik VCT HIV/AIDS Nunukan **	86	85	86	86	2
Kalimantan Selatan	3	Kota Banjarmasin	328	RS Ansari Saleh	136	100	133	134	6
			329	PKM Satui	45	45	35	15	1
		Tanah Bumbu	330	RS Amanah Husada	431	48	431	431	24
Sulawesi Utara	5	Kota Manado	331	Rumah Sakit Prof. Dr.Kandou	436	436	436	436	54
			332	Rumah Sakit TNI Teling	395	274	274	274	12
			333	Rumah Sakit Dr. V. L. Ratumbusang	135	135	135	135	9
		Kota Tomohon	334	Rumah Sakit Bethesda Tomohon	141	141	138	138	3
		Kota Bitung	335	RSUD Manembonembo	551	551	551	551	19
Gorontalo	1	Kota Gorontalo	336	Klinik VCT Pokja HIV RS Prof. Dr. H. Aloe Saboe	122	126	126	122	4
Sulawesi Barat	2	Kab. Mamuju	337	RSUD Provinsi Sulbar	175	160	160	139	4
		Kab. Mamuju Utara	338	RSUD Pasang Kayu	31	31	30	12	-
Sulawesi Tengah	4	Kota Palu	339	RSUD Undata (VCT Undata)	340	339	336	332	30
			340	RS Anutapura	11	25	25	25	10
		Kab Toli-Toli	341	Klinik Bungah Cingkeh	87	87	86	86	-
		Kab Donggala	342	PKM Donggala	195	195	195	194	1
Sulawesi Selatan	17	Kota Makassar	343	Rumah Sakit Dr. Wahidin Sudirohusodo	457	456	412	424	78
			344	Rumah Sakit Bhayangkara	367	367	367	367	25
			345	Rumah Sakit Jiwa Dadi	407	407	401	403	28
			346	Rumah Sakit Jumpandang Baru	506	506	506	506	16
			347	PKM Makkasau	100	100	100	100	5
			348	PKM Jongaya	242	242	241	241	3

			349	RSUD Daya	287	287	284	284	9
			350	BBKPM	88	80	30	31	4
			351	PKM Kassi Kassi	3	3	2	1	-
			352	RSUD Labuang Baji	370	368	364	364	57
			353	RS. Pelamonia	424	424	308	406	7
		Kota Pare-Pare	354	Rumah Sakit Umum Daerah Andi Makkasau	406	405	361	398	12
			355	PKM Madising Na Mario	576	574	574	574	5
		Kota Palopo	356	RSUD Saweri Gading	24	24	24	24	-
		Kab Jeneponto	357	RSUD Dg Pasewang	629	629	628	626	4
		Kab Pinrang	358	RSUD Lasinrang	509	509	509	509	6
Sidenreng Rappang	359	RS Nene Malomo	452	449	449	449	7		
Sulawesi Tenggara	3	Kota Kendari	360	RSUD Provinsi Sultra	590	588	588	588	25
		Kab. Bau-bau	361	RSU Kota Bau-Bau	411	411	411	411	9
		Kab. Muna	362	RSUD Kab Muna	507	507	507	507	7
Maluku Utara	3	Ternate	363	VCT RSUD Chasan Boesoerie Ternate	157	157	157	156	23
		Halmahera Utara	364	Klinik VCT RSUD Tobello	252	252	252	252	14
			365	Klinik VCT HOHIDIAI	22	22	22	22	3
Maluku	7	Maluku Tenggara	366	RSU Karel Sadsuitubun	973	973	973	973	9
			367	PKM Ohojiang	24	24	24	24	-
	Ambon	Kab. Kepulauan Aru	368	PKM Dobo	1.114	1.114	1.114	1.114	13
		369	RS dr. M.Halusy	583	583	583	583	87	
		370	RSUD Talehu	172	172	172	172	5	
		371	BKPM	95	19	17	17	7	
		372	RS Al-Fatah	172	96	96	172	5	
Papua Barat	10	Kab. Manokwari	373	Rumah Sakit Umum Daerah Manokwari	51	83	83	66	8
			374	PKM Sanggeng	213	264	265	256	47
			375	PKM Amban	36	38	38	38	1

Papua	49	Kab. Sorong	376	Rumah Sakit Umum Daerah Kab. Sorong	725	404	404	404	80	
		Kota Sorong	377	PKM Remu	445	445	442	441	11	
			378	PKM Malawei	85	85	85	85	4	
			379	Rumah Sakit Sele Be Solu	76	76	76	76	7	
			380	PKM Aimas	14	12	6	4	1	
		Kab. Fak- Fak	381	Rumah Sakit Umum Daerah Fak - Fak	357	198	197	197	10	
			382	PKM Fak-fak	383	383	374	371	4	
		49	Kota Timika, Mimika	383	Rumah Sakit Mitra Masyarakat	1.008	905	1.008	1.008	130
				384	RSUD MIMIKA	422	422	421	416	35
	385			PKM Timika	241	241	241	241	12	
	386			RS Tembapapura	2.886	2.766	2.766	2.766	41	
	387			PKM Kwamki	37	37	37	37	-	
	388			Klinik Reproduksi	883	883	883	883	18	
	389			PKM Timika Jaya	549	549	514	514	7	
	Kab Merauke, Papua		390	RSUD Merauke	306	306	306	306	40	
			391	PKM Kuprik	100	87	87	87	1	
			392	PKM Mopah	425	425	381	381	4	
			393	PKM Jagebob	52	52	52	52	1	
			394	RS. Katolik Bunda Pengharapan (LSM Yasanto)	51	51	51	51	2	
395			Klinik TNI – AD	233	233	233	233	-		
396			Pusat Kesehatan Reproduksi (PKR) Merauke	1.899	3.168	3.168	3.168	13		
397			PKM Kumbe	880	88	88	88	-		
398			PKM Tanah Miring	93	93	93	93	-		
399			PKM Rimba Jaya	121	121	121	121	1		
400			PKM Ulilin	8	8	8	8	-		
401			PKM Sota	20	20	20	20	-		
402	PKM Okaba	24	24	24	24	1				
403	PKM Muting	21	21	21	21	1				
404	PKM Kurik	100	100	100	100	-				
Kota Jayapura	405	RSUD. Abepura	1.701	1.155	1.155	998	165			
	406	RS. Dian Harapan	224	224	224	224	70			
	407	RSUD Dok II Jayapura	1.658	1.612	1.612	1.612	111			

			408	PKM Koya Barat	181	181	180	180	4
			409	PKM Waena	417	413	405	404	6
			410	PKM Jayapura Utara	198	166	146	146	4
			411	PKM Hamadi	583	525	525	635	21
		Kab. Jayapura, Papua	412	RSAD. Marthen Indey	223	223	223	223	3
			413	RS TNI AL	237	237	237	237	8
			414	PKBI Papua	77	77	77	77	4
			415	PKM Harapan	120	117	110	89	4
			416	PKM Sentani	375	374	372	308	21
			417	RSUD Yowari	1.859	1.712	1.712	1.712	85
			418	PKM Dosay	142	142	142	142	4
		Jayawijaya	419	Klinik Kalvari Wamena	424	275	275	275	85
			420	PKM Wamena	1.909	1.183	1.183	1.183	156
			421	RSUD Wamena	1.774	973	973	973	134
		Kab. Nabire	422	LSM Primari	141	138	131	131	4
			423	PKM Bumiwonorejo	557	424	424	374	57
			424	PKM Karang Tumaritis	244	244	244	244	36
			425	Poliklinik Santo Rafael	577	492	492	419	64
			426	RSUD Nabire	307	307	307	307	88
			427	PKM Sriwini	287	248	63	54	6
			428	PKM Wanggar	92	40	44	32	-
			429	PKM Nabire	8	8	8	8	4
		Kab Paniai	430	PKM Enarotali	158	72	71	71	20
			431	RSUD Paniai	385	152	152	152	55
Total					156.843	138.800	138.521	137.041	9.883

F. Layanan Perawatan, Dukungan dan Pengobatan (PDP) sampai dengan Mei 2012

1. Rumah Sakit Aktif PDP (Tabel 18)

NO.	Province	Kab/Kota	RS Negeri / Swasta (Y/T)	Ket Desentralisasi	Jumlah pasien DWS RS berdasarkan lap terakhir	Jumlah pasien PEDS berdasarkan lap terakhir
1	N A D	Kota Banda Aceh	RSUD Dr. Zainoel Abidin		20	3
2	Sumatera Utara	Kabupaten Asahan	RSUD H. Abdul Manan Simatupang Kisaran		8	1
3	Sumatera Utara	Kabupaten Toba Samosir	RS HKBP Balige		44	2
4	Sumatera Utara	Kota Binjai	RSUD Dr. RM Djoelham		10	0
5	Sumatera Utara	Kabupaten Deli Serdang	RSUD Deli Serdang		48	0

6	Sumatera Utara	Kota Medan	RS Bhayangkara Tk.II Kota Medan	161	0
7	Sumatera Utara	Kota Medan	RS Haji Medan	52	2
8	Sumatera Utara	Kota Medan	RS Kesdam II Bukit Barisan	45	0
9	Sumatera Utara	Kota Medan	RSU Bina Kasih		
10	Sumatera Utara	Kota Medan	RSU Dr. Pirngadi	122	4
11	Sumatera Utara	Kota Medan	RSUP H. Adam Malik	658	29
12	Sumatera Utara	Kota Pematangsiantar	RSUD Dr. Djasamen Saragih	45	0
13	Sumatera Utara	Kabupaten Labuhanbatu	RSUD Kabupaten Labuhanbatu	13	0
14	Sumatera Utara	Kabupaten Serdang Bedagai	RSU Sultan Sulaiman - Serdang Bedagai	9	0
15	Sumatera Utara	Kota Tebing Tinggi	RSUD Dr. H. Kumpulan Pane	5	0
16	Sumatera Barat	Kota Bukittinggi	RSU Dr. Achmad Mochtar Bukittinggi	45	2
17	Sumatera Barat	Kota Padang	RSUP Dr. M. Djamil	132	7
18	Riau	Kabupaten Rokan Hilir	RSUD Dr. RM Pratomo	2	0
19	Riau	Kabupaten Bengkalis	RSUD Kabupaten Bengkalis	2	0
20	Riau	Kota Dumai	RSUD Kota Dumai	18	1
21	Riau	Kabupaten Bengkalis	RS PT Chevron Duri	4	1
22	Riau	Kabupaten Indragiri Hilir	RSUD Puri Husada Tembilahan	8	0
23	Riau	Kabupaten Kampar	RSUD Bangkinang-Kampar	2	0
24	Riau	Kabupaten Bengkalis	RSUD Kecamatan Mandau	15	0
25	Riau	Kabupaten Pelalawan	RSUD Selasih	8	0
26	Riau	Kota Pekanbaru	RS Santa Maria	21	1
27	Riau	Kota Pekanbaru	RSJ Tampan	24	0
28	Riau	Kota Pekanbaru	RSUD Arifin Achmad	191	10
29	Kepulauan Riau	Kota Batam	RS Budi Kemuliaan	431	13
30	Kepulauan Riau	Kota Batam	RS Saint Elizabeth	31	1
31	Kepulauan Riau	Kota Batam	RSUD Batam	20	3
32	Kepulauan Riau	Kabupaten Karimun	RSUD Karimun	157	11
33	Kepulauan Riau	Kabupaten Bintan	RSU Prov Kepulauan Riau - Tanjung Uban	11	0
34	Kepulauan Riau	Kota Tanjung Pinang	RSUD Kota Tanjung Pinang	156	0
35	Sumatera Selatan	Kabupaten Ogan Komering Ilir	RSUD Kayuagung	3	0
36	Sumatera Selatan	Kota Prabumulih	RSUD Kota Prabumulih	7	0
37	Sumatera Selatan	Kabupaten Musi Rawas	RS Dr. Sobirin	1	0
38	Sumatera Selatan	Kabupaten Ogan Komering Ulu	RSUD Dr. Ibnu Sutowo Baturaja	3	0
39	Sumatera Selatan	Kota Palembang	RS Ernaldi Bahar	6	0
40	Sumatera Selatan	Kota Palembang	RS Myria Palembang	5	1
41	Sumatera Selatan	Kota Palembang	RS RK Charitas	44	0
42	Sumatera Selatan	Kota Palembang	RSU Dr. M.Hoesin Palembang	148	11
43	Bengkulu	Kota Bengkulu	RSUD Dr. M. Yunus	40	1

44	Bengkulu	Kabupaten Rejang Lebong	RSUD Curup		1	0
45	Jambi	Kota Jambi	RSU Raden Mattaher		94	2
46	Jambi	Kota Jambi	RSUD H. Abdul Manaf		0	0
47	Jambi	Kabupaten Bungo	RSUD H. Hanafie		11	0
48	Jambi	Kabupaten Tanjung Jabung Barat	RSU K.H Daud Arif Kualatungkal		9	0
49	Lampung	Kota Bandar Lampung	RSUD Dr. H. Abdoel Moeloek		215	19
50	Lampung	Kabupaten Lampung Selatan	RSUD Kalianda		8	1
51	Bangka Belitung	Kabupaten Bangka	RSUD Sungailiat		50	0
52	Bangka Belitung	Kabupaten Belitung	RSUD Kabupaten Belitung		9	1
53	Bangka Belitung	Kota Pangkal Pinang	RSUD Depati Hamzah - Pangkal Pinang		72	4
54	DKI Jakarta	Kotamadya Jakarta Barat	RS Kanker Dharmais		1448	0
55	DKI Jakarta	Kotamadya Jakarta Barat	RS PELNI		450	0
56	DKI Jakarta	Kotamadya Jakarta Barat	RS Royal Taruma		47	0
57	DKI Jakarta	Kotamadya Jakarta Barat	RSAB Harapan Kita		0	21
58	DKI Jakarta	Kotamadya Jakarta Barat	RSUD Cengkareng		56	0
59	DKI Jakarta	Kotamadya Jakarta Pusat	RS Husada		134	0
60	DKI Jakarta	Kotamadya Jakarta Pusat	RS Kramat 128		561	0
61	DKI Jakarta	Kotamadya Jakarta Pusat	RS St. Carolus		122	5
62	DKI Jakarta	Kotamadya Jakarta Pusat	Rumkital Dr. Mintoarjo		90	0
63	DKI Jakarta	Kotamadya Jakarta Pusat	RSPAD Gatot Soebroto		314	6
64	DKI Jakarta	Kotamadya Jakarta Pusat	RSUD Tarakan		472	3
65	DKI Jakarta	Kotamadya Jakarta Pusat	RSUPN Dr. Cipto Mangunkusumo		2082	240
66	DKI Jakarta	Kotamadya Jakarta Selatan	RS Jakarta		1	0
67	DKI Jakarta	Kotamadya Jakarta Selatan	RSU Fatmawati		594	50
68	DKI Jakarta	Kotamadya Jakarta Timur	RS Bhayangkara Tk. I Raden Said Sukanto		100	0
69	DKI Jakarta	Kotamadya Jakarta Timur	RS Ketergantungan Obat		229	0
70	DKI Jakarta	Kotamadya Jakarta Timur	RS UKI		32	0
71	DKI Jakarta	Kotamadya Jakarta Timur	RSKD Duren Sawit		124	0
72	DKI Jakarta	Kotamadya Jakarta Selatan	RSPAU Dr. Esnawan Antariksa		8	0
73	DKI Jakarta	Kotamadya Jakarta Timur	RSUD Budhi Asih		19	0
74	DKI Jakarta	Kotamadya Jakarta Timur	RSUP Persahabatan		247	0
75	DKI Jakarta	Kotamadya Jakarta Utara	RS Pluit		256	0
76	DKI Jakarta	Kotamadya Jakarta Utara	RSPI Prof. Dr. Sulianti Saroso		1022	54
77	DKI Jakarta	Kotamadya Jakarta Utara	RSUD Koja		119	17
78	Jawa Barat	Kota Bandung	RS Al Islam Bandung	Jabar d1, Feb 2011	8	0
79	Jawa Barat	Kota Bandung	RS Bungsu	Jabar d2, Dec 2011	305	13

80	Jawa Barat	Kota Bandung	RS Immanuel	Jabar d2, Dec 2011	20	0
81	Jawa Barat	Kota Bandung	RS Paru Dr. H.A. Rotinsulu		2	0
82	Jawa Barat	Kota Bandung	RS Borromeus	Jabar d2, Dec 2011	150	6
83	Jawa Barat	Kota Bandung	RSUD Kota Bandung	Jabar d1, Feb 2011	33	1
84	Jawa Barat	Kota Bandung	RSUP Dr. Hasan Sadikin	Jabar d2, Dec 2011	1040	59
85	Jawa Barat	Kota Bandung	Balai Besar Kesehatan Paru Masyarakat Bandung		1	0
86	Jawa Barat	Kota Bekasi	RS Ananda	Jabar d2, Dec 2011	105	0
87	Jawa Barat	Kota Bekasi	RSUD Kota Bekasi	Jabar d1, Feb 2011	270	25
88	Jawa Barat	Kabupaten Bekasi	RSUD Kabupaten Bekasi	Jabar d1, Feb 2011	37	1
89	Jawa Barat	Kota Bogor	RS Dr. H. Marzoeki Mahdi	Jabar d2, Dec 2011	376	11
90	Jawa Barat	Kabupaten Cianjur	RSUD Cianjur	Jabar d2, Dec 2011	18	4
91	Jawa Barat	Kota Cirebon	RSUD Gunung Jati Cirebon	Jabar d1, Feb 2011	116	6
92	Jawa Barat	Kabupaten Cirebon	RSUD Waled	Jabar d2, Dec 2011	4	0
93	Jawa Barat	Kabupaten Indramayu	RS Bhayangkara Indramayu	Jabar d1, Feb 2011	142	23
94	Jawa Barat	Kabupaten Karawang	RSUD Karawang	Jabar d2, Dec 2011	24	4
95	Jawa Barat	Kabupaten Kuningan	RSUD 45 Kuningan	Jabar d2, Dec 2011	5	2
96	Jawa Barat	Kabupaten Purwakarta	RSUD Bayu Asih Purwakarta	Jabar d2, Dec 2011	11	0
97	Jawa Barat	Kabupaten Subang	RSUD Subang	Jabar d2, Dec 2011	34	0
98	Jawa Barat	Kota Sukabumi	RS Assyifa	Jabar d2, Dec 2011	8	1
99	Jawa Barat	Kota Tasikmalaya	RSU Tasikmalaya		83	7
100	Banten	Kabupaten Serang	RSUD Kabupaten Serang		57	5
101	Banten	Kabupaten Tangerang	RS Qadr		56	0
102	Banten	Kota Cilegon	RSUD Kota Cilegon		26	3
103	Banten	Kota Tangerang	RS Usada Insani		14	0
104	Banten	Kabupaten Tangerang	RSU Tangerang		306	13
105	Banten	Kabupaten Lebak	RSUD dr. Adjidarmo		3	0
106	Jawa Tengah	Kabupaten Banyumas	RSUD Banyumas	Jateng fase 1	38	2
107	Jawa Tengah	Kabupaten Batang	RSUD Kabupaten Batang		12	1
108	Jawa Tengah	Kabupaten Boyolali	RSUD Pandan Arang Boyolali			
109	Jawa Tengah	Kabupaten Brebes	RSUD Kabupaten Brebes		3	0
110	Jawa Tengah	Kabupaten Cilacap	RSUD Cilacap		45	2
111	Jawa Tengah	Kabupaten Jepara	RSUD RA. Kartini Jepara		83	5
112	Jawa Tengah	Kabupaten Kebumen	RSUD Kebumen		20	2
113	Jawa Tengah	Kabupaten Kendal	RSUD Dr. H. Soewondo Kendal	Jateng fase 1	12	0
114	Jawa Tengah	Kabupaten Pati	RSUD RAA Soewondo Pati		48	9
115	Jawa Tengah	Kabupaten Banyumas	RSUD Prof. Dr. Margono Soekarjo	Jateng fase 1	97	8
116	Jawa Tengah	Kota Salatiga	RS Paru Dr. Ario Wirawan Salatiga	Jateng fase 1	30	0

117	Jawa Tengah	Kota Salatiga	RSUD Salatiga	Jateng fase 1	8	1
118	Jawa Tengah	Kota Semarang	RSUP Dr. Kariadi	Jateng fase 1	370	18
119	Jawa Tengah	Kota Semarang	RS Tugurejo		23	1
120	Jawa Tengah	Kabupaten Semarang	RSUD Ambarawa	Jateng fase 1	48	1
121	Jawa Tengah	Kota Semarang	RSU Panti Wilasa Citarum		60	6
122	Jawa Tengah	Kabupaten Tegal	RSUD Dr. H.M. Suselo		4	1
123	Jawa Tengah	Kota Surakarta	RS Dr. Oen Surakarta	Jateng fase 1	33	1
124	Jawa Tengah	Kota Surakarta	RSUD Dr. Moewardi Surakarta	Jateng fase 1	179	17
125	Jawa Tengah	Kota Tegal	RSUD Kardinah		39	4
126	Jawa Tengah	Kabupaten Temanggung	RSUD Kabupaten Temanggung	Jateng fase 1	74	6
127	D I Yogyakarta	Kota Yogyakarta	RS Bethesda		79	6
128	D I Yogyakarta	Kota Yogyakarta	RS PKU Muhammadiyah Yogyakarta		20	0
129	D I Yogyakarta	Kabupaten Sleman	RSUP Dr. Sardjito		318	22
130	D I Yogyakarta	Kota Yogyakarta	RS Panti Rapih		46	1
131	D I Yogyakarta	Kabupaten Bantul	RSUD Panembahan Senopati Bantul		19	0
132	Jawa Timur	Kabupaten Banyuwangi	RSUD Blambangan	Jatim d1 Nov 2009	50	1
133	Jawa Timur	Kabupaten Banyuwangi	RSUD Genteng	Jatim d2, Mei 2010	90	7
134	Jawa Timur	Kabupaten Blitar	RSUD Ngudi Waluyo Wlingi	Jatim d3	66	4
135	Jawa Timur	Kabupaten Bojonegoro	RSUD Dr. R. Sosodoro Djatikoesoemo	Jatim d5	13	1
136	Jawa Timur	Kabupaten Gresik	RS Ibnu Sina Gresik	Jatim d3	51	2
137	Jawa Timur	Kabupaten Jember	RSUD Balung	Jatim d4	18	1
138	Jawa Timur	Kabupaten Jember	RSUD Dr. Soebandi	Jatim d2, Mei 2010	87	4
139	Jawa Timur	Kabupaten Jombang	RSUD Jombang	Jatim d3, Jul 2010	42	1
140	Jawa Timur	Kota Kediri	RSUD Gambiran	Jatim d3, Jul 2010	24	2
141	Jawa Timur	Kabupaten Kediri	RSU Pare	Jatim d3, Jul 2010	46	2
142	Jawa Timur	Kabupaten Lamongan	RSUD Dr Soegiri Lamongan	Jatim d4	38	1
143	Jawa Timur	Kota Madiun	RSUD Dr. Soedono Madiun	Jatim d1 Nov 2009	93	8
144	Jawa Timur	Kota Malang	RS Islam Malang UNISMA	Jatim d2, Mei 2010	37	0
145	Jawa Timur	Kota Malang	RSUP Dr. Saiful Anwar	Jatim d1 Nov 2009	508	18
146	Jawa Timur	Kabupaten Malang	RSUD "Kanjuruhan" Kepanjen	Jatim d2, Mei 2010	74	6
147	Jawa Timur	Kota Mojokerto	RSU Dr. Wahidin Sudiro Husodo	Jatim d2, Mei 2010	52	3
148	Jawa Timur	Kabupaten Mojokerto	RSUD Prof. Dr. Soekandar	Jatim d3, Jul 2010	32	1
149	Jawa Timur	Kabupaten Nganjuk	RSUD Kab Nganjuk	Jatim d3, Jul 2010	51	0
150	Jawa Timur	Kabupaten Sampang	RSUD Sampang	Jatim d4	1	0
151	Jawa Timur	Kabupaten Sidoarjo	RSU Sidoarjo	Jatim d2, Mei 2010	105	6
152	Jawa Timur	Kota Surabaya	RS Bhayangkara Tk II. Jatim	Jatim d3, Jul 2010	27	0
153	Jawa Timur	Kota Surabaya	RSUD Dr. M. Soewandhie	Jatim d3, Jul	11	0

				2010		
154	Jawa Timur	Kota Surabaya	RS Khusus Paru Surabaya	Jatim d2, Mei 2010	49	0
155	Jawa Timur	Kota Surabaya	RSAL Dr. Ramelan	Jatim d2, Mei 2010	99	0
156	Jawa Timur	Kota Surabaya	RSJ Menur	Jatim d2, Mei 2010	12	0
157	Jawa Timur	Kota Surabaya	RSUD Dr. Soetomo	Jatim d1 Nov 2009	975	53
158	Jawa Timur	Kabupaten Tulungagung	RSUD Dr. Iskak Tulungagung	Jatim d3, Jul 2010	83	3
159	Bali	Kabupaten Badung	RSUD Badung	des, Nov 2010	134	0
160	Bali	Kabupaten Buleleng	RSU Singaraja	des, Nov 2010	275	5
161	Bali	Kota Denpasar	RSUP Sanglah	des, Nov 2010	1168	47
162	Bali	Kabupaten Gianyar	RSUD Sanjiwani	des, Nov 2010	31	0
163	Bali	Kabupaten Tabanan	RSUD Tabanan	des, Nov 2010	110	2
164	Bali	Kota Denpasar	RSUD Wangaya	des, Nov 2010	140	4
165	Kalimantan Barat	Kabupaten Ketapang	RSUD Dr. Agoesdjarn		34	1
166	Kalimantan Barat	Kabupaten Pontianak	RSUD Dr. Rubini Mempawah		19	0
167	Kalimantan Barat	Kota Pontianak	RS Khusus Prov. Kalimantan Barat		56	0
168	Kalimantan Barat	Kota Pontianak	RSUD Dr. Soedarso		157	10
169	Kalimantan Barat	Kota Pontianak	RSU St. Antonius		138	0
170	Kalimantan Barat	Kabupaten Sambas	RSUD Pemangkat		18	0
171	Kalimantan Barat	Kabupaten Sanggau	RSUD Kabupaten Sanggau		5	0
172	Kalimantan Barat	Kota Singkawang	RSUD Dr. Abdul Aziz		197	9
173	Kalimantan Barat	Kabupaten Sintang	RSUD Ade Mohammad Djoen		43	0
174	Kalimantan Timur	Kota Balikpapan	RS TNI Dr. R. Hardjanto		36	2
175	Kalimantan Timur	Kota Balikpapan	RSUD Dr. Kanujoso Djatiwibowo Balikpapan		60	4
176	Kalimantan Timur	Kabupaten Malinau	RSUD Malinau		19	0
177	Kalimantan Timur	Kota Samarinda	RS Dirgahayu		12	0
178	Kalimantan Timur	Kota Samarinda	RSU H. A. Wahab Sjhranie		106	4
179	Kalimantan Timur	Kotamadya Jakarta Pusat	RSUD Tarakan		21	5
180	Kalimantan Timur	Kota Bontang	RSUD Taman Husada		2	0
181	Kalimantan Tengah	Kota Palangka Raya	RSUD Dr. Doris Sylvanus		28	3
182	Kalimantan Tengah	Kabupaten Katingan	RSUD Kasongan		4	0
183	Kalimantan Tengah	Kabupaten Kotawaringin Timur	RSUD Dr. Murjani Sampit		2	0
184	Kalimantan Tengah	Kabupaten Kotawaringin Barat	RSUD Sultan Imanuddin Pangkalan Bun		10	0
185	Kalimantan Selatan	Kota Banjarmasin	RSUD Dr. H. Moch. Ansari Saleh Banjarmasin		42	2
186	Kalimantan Selatan	Kota Banjarmasin	RSUD Ulin Banjarmasin		13	0
187	N T B	Kabupaten Lombok Tengah	RSUD Praya		13	0
188	N T B	Kabupaten Lombok Timur	RSUD Dr. R. Soedjono Selong		13	0
189	N T B	Kota Mataram	RSJ Prov. NTB		10	0

190	N T B	Kota Mataram	RSU Mataram		82	4
191	NTT	Kabupaten Belu	RSUD Atambua		55	0
192	NTT	Kabupaten Ende	RSUD Ende		7	0
193	NTT	Kabupaten Flores Timur	RSUD Larantuka		19	0
194	NTT	Kota Kupang	RS REM 161 Wirasakti		11	0
195	NTT	Kota Kupang	RSUD Prof. Dr. W.Z. Johannes		91	1
196	NTT	Kota Kupang	RSUD Umbu Rara Meha		4	0
197	NTT	Kabupaten Manggarai	RSUD Ruteng		14	0
198	NTT	Kabupaten Sikka	RSUD Dr. TC. Hillers		74	5
199	NTT	Kabupaten Sumba Barat Daya	RS Karitas		8	0
200	Sulawesi Utara	Kota Bitung	RSUD Bitung		30	3
201	Sulawesi Utara	Kota Manado	RSKD Kelas A Prof. Dr. V.L. Ratumbuang		15	4
202	Sulawesi Utara	Kota Manado	RSUP Prof. dr. R. D. Kandaou Manado		157	4
203	Sulawesi Utara	Kota Manado	RSAD R.W. Mongisidi		25	1
204	Sulawesi Utara	Kota Tomohon	RS Bethesda Tomohon		34	0
205	Sulawesi Barat	Kabupaten Mamuju	RSUD Provinsi Sulawesi Barat			
206	Sulawesi Tengah	Kota Palu	RSUD Undata		25	0
207	Sulawesi Tengah	Kota Palu	RSU Anutapura Palu		6	0
208	Sulawesi Selatan	Kota Makassar	RS Bhayangkara Tk. II Mappa Oudang		15	0
209	Sulawesi Selatan	Kota Makassar	RS Jiwa Dadi		15	0
210	Sulawesi Selatan	Kota Makassar	RSUD Labuang Baji		86	4
211	Sulawesi Selatan	Kota Makassar	RS Pelamonia		14	0
212	Sulawesi Selatan	Kota Makassar	RSU Daya		10	0
213	Sulawesi Selatan	Kota Makassar	RSUP Dr. Wahidin Sudirohusodo		556	18
214	Sulawesi Selatan	Kota Parepare	RSU Andi Makassar		34	2
215	Sulawesi Selatan	Kabupaten Pinrang	RSU Lasinrang		4	1
216	Sulawesi Selatan	Kabupaten Luwu Timur	RS Inco		13	3
217	Sulawesi Tenggara	Kota Kendari	RSU Provinsi Sulawesi Tenggara		42	1
218	Gorontalo	Kota Gorontalo	RSU Prof. Dr. H. Aloei Saboe		20	1
219	Maluku	Kota Ambon	RSUD Dr. M. Haulussy		148	4
220	Maluku	Kabupaten Maluku Tenggara	RSUD Karel Sadsuitubun Langgur		57	1
221	Maluku Utara	Kota Ternate	RSUD Dr. H. Chasan Boesoirie		14	2
222	Maluku Utara	Kabupaten Halmahera Utara	RSUD Tobelo		9	1
223	Papua Barat	Kabupaten Fakfak	RSU Fakfak		22	2
224	Papua Barat	Kabupaten Manokwari	RSU Manokwari		85	7
225	Papua Barat	Kabupaten Sorong	RSU Sorong		77	4
226	Papua Barat	Kota Sorong	RSUD Sele Be Solu		119	0
227	Papua	Kabupaten Jayapura	RSUD Yowari	Papua fase 2	95	2
228	Papua	Kota Jayapura	RSUD Abepura	Papua d1, Feb 2011	173	12

229	Papua	Kabupaten Biak Numfor	RSUD Biak	Papua d1, Feb 2011	29	0
230	Papua	Kabupaten Jayapura	RS Dian Harapan	Papua d1, Feb 2011	126	3
231	Papua	Kota Jayapura	RSUD Jayapura	Papua d1, Feb 2011	184	9
232	Papua	Kabupaten Jayawijaya	RSUD Wamena	Papua d1, Feb 2011	355	3
233	Papua	Kabupaten Merauke	RSUD Merauke	Papua d1, Feb 2011	190	11
234	Papua	Kabupaten Mimika	RS Mitra Masyarakat	Papua d1, Feb 2011	240	9
235	Papua	Kabupaten Mimika	RS Tembagapura	Papua d1, Feb 2011	71	2
236	Papua	Kabupaten Mimika	RSUD MIMIKA	Papua d1, Feb 2011	76	0
237	Papua	Kabupaten Nabire	RSU Nabire	Papua d1, Feb 2011	57	0
238	Papua	Kabupaten Paniai	RSUD Paniai	Papua d1, Feb 2011	28	0
TOTAL 238 RS AKTIF			TOTAL ON ART		26.004	1.171

3. Satelit Aktif PDP Sampai Dengan Juni 2012 (Tabel 19)

No.	Type Satelit	Province	Reff. GF / Non GF	Kab/Kota	RS Negeri / Swasta (Y/T)	Hospital	Jumlah pasien di Satelit yang diketahui
1	RS	N A D	Non GF	Aceh Barat	y	Rsu Cut Nyak Dien (satelit RS Zaenoel Abidin)	1
2	RS	N A D	Non GF	Aceh Selatan	y	RSUD Aceh Selatan	1
3	RS	N A D	Non GF	Aceh Tengah	y	RSUD Takengon	3
4	RS	N A D	Non GF	Aceh Tamiang	y	Rsu Tamiang (satelit RS Zaenoel Abidin)	2
5	RS	N A D	Non GF	Aceh Timur	y	RSU Langsa (satelit RS Zaenoel Abidin)	1
6	RS	N A D	Non GF	Aceh Utara	y	Rsu Cut Meutia (satelit RS Zaenoel Abidin)	4
7	RS	N A D	Non GF	Pidie	y	RSU Sigli (satelit RS Zaenoel Abidin)	6
8	RS	Sumatera Utara	Non GF	Karo	y	RS Kabanjahe (satelit RS Adam Malik)	
9	Klinik	Sumatera Utara	Non GF	Medan	t	Klinik Penyakit Tropik dan Infeksi: Dr Umar Zein (Satelit RS Pirngadi)	2
10	RS	Bangka Belitung	Non GF	Belitong Timur	y	RSUD Manggar (satellit RSUD Tj Pandan)	
11	PKM	DKI Jakarta	Non GF	Jakarta Barat	y	Puskesmas Kali Deres (satelit YPI-RSCM)	
12	Lapas	DKI Jakarta	Non GF	Jakarta Pusat	y	LAPAS Salemba (satelit St Carolous)	3
13	Klinik	DKI Jakarta	Non GF	Jakarta Pusat	t	PPTI (Perhimpunan Penanggulangan Tuberculosis Indonesia, satelit RSPI)	
14	PKM	DKI Jakarta	GF	Jakarta Pusat	y	Puskesmas Kecamatan Gambir (satelit RS Tarakan)	30
15	Klinik	DKI Jakarta	Non GF	Jakarta Pusat	t	YPI (satelit RSCM)	
16	Klinik	DKI Jakarta	Non GF	Jakarta Selatan	t	Klinik Angsa Merah	10
17	PKM	DKI Jakarta	GF	Jakarta Selatan	y	Puskesmas Tebet (satelit YPI-	

						RSCM)	
18	Lapas	DKI Jakarta	Non GF	Jakarta Timur	y	Lapas Pondok Bambu (satelit RSJ Duren Sawit?)	
19	Lapas	Jawa Barat	Non GF	Bandung	y	Lapas Kebon Waru (satelit RSHS)	2
20	RS	Jawa Barat	Non GF	Cimahi	y	RSUD Cibabat Cimahi	2
21	Lapas	Jawa Barat	GF	Bandung	y	Lapas Banceuy (Rutan Klas I, satelit RSHS)	19
22	Lapas	Jawa Barat	Non GF	Bandung	y	Lapas Suka Miskin (satelit RSHS)	11
23	PKM	Jawa Barat	GF	Bandung	y	Puskesmas Kopo (satelit RSHS)	4
24	PKM	Jawa Barat	Non GF	Bandung	y	Puskesmas Salam (satelit RSHS)	7
25	Lapas	Jawa Barat	Non GF	Bekasi	y	Lapas Bekasi (satelit RS Ananda)	
26	Lapas	Jawa Barat	Non GF	Cirebon	y	Lapas Gintung (satelit RS Gunung Jati)	
27	Pkm	Jawa Barat	Non GF	Cirebon	y	Puskesmas Larangan (satelit RS Gunung Jati)	
28	RS	Jawa Barat	Non GF	Indramayu	y	RSU Indramayu(satelit RSHS)	7
29	RS	Jawa Barat	Non GF	Sukabumi	y	RSUD R.Syamsudin,SH, Kota Sukabumi	71
30	Balai Negara	Jawa Tengah	Non GF	Semarang	y	BKPM Semarang (Badan kes Paru Masy.) (satelit Kariadi)	
31	PKM	Jawa Tengah	Non GF	Surakarta	y	PKM Manahan (satelit RS Moewardi)	10
32	RS	Bali	Non GF	Bangli	y	RSUD Bangli (satelit Sanglah)	
33	PKM	Bali	GF	Buleleng	y	Puskesmas Grogak (satelit Buleleng)	
34	Klinik	Bali	Non GF	Denpasar	t	Yayasan Kepti Praja (satelit Sanglah)	283
35	RS	Bali	Non GF	Jembrana	y	RSU Negara (satelit Sanglah)	31
36	RS	Bali	Non GF	Karang Asem	y	RSUD Karang Asem (sat Sanglah)	3
37	RS	Bali	Non GF	Klungkung	y	RSU Klungkung (sat Sanglah)	
38	RS	Kalimantan Selatan	GF	Tanah Bumbu	t	RS Amanah Husada (satelit RS Ansari Saleh)	
39	Klinik	Sulawesi Selatan	Non GF	Makassar	t	Klinik Prof. dr. Abd Halim (satelit RS Wahidin)	65
40	PKM	Sulawesi Selatan	GF	Makassar	y	Puskesmas Jumpang Baru (satelit RS Wahidin)	113
41	PKM	Sulawesi Selatan	GF	Makassar	y	Puskesmas Kasi-kasi (satelit RS Wahidin)	16
42	Klinik	Maluku Utara	Non GF	Halmahera Utara	t	Klinik Hohidiai (satelit RSUD Tobelo)	8
43	PKM	Papua Barat	GF	Fak Fak	y	Puskesmas Fak Fak Kota (satelit RSU Fak Fak)	
44	PKM	Papua Barat	GF	Kab. Sorong	y	Puskesmas Aimas (Satelit RSU Sorong)	
45	Klinik	Papua Barat	Non GF	Kota Sorong	t	Klinik Santo Agustinus (satelit RSU Selebe Solu)	
46	PKM	Papua Barat	Non GF	Kota Sorong	y	Puskesmas Malawe (satelit RSU Selebe Solu)	
47	PKM	Papua Barat	GF	Kota Sorong	y	Puskesmas Remu (satelit RSU Selebe Solu)	
48	PKM	Papua Barat	GF	Manokwari	y	Puskesmas Sanggeng (Satelit RSU Manokwari)	
49	PKM	Papua	Non GF	(satelit RS Yowari)	y	Puskesmas Depapre (satelit RS Yowari)	2
50	PKM	Papua	Non GF	(induk: RS Yowari)	y	Puskesmas Dosay (satelit RS Yowari)	7

51	PKM	Papua	GF	(RSUD Dok II JPR&yowari)	y	Puskesmas Harapan (satelit RS Yowari)	5
52	PKM	Papua	Non GF	(RSUD Dok II JPR)	y	Puskesmas Hamadi (satelit RSUD Dok 2 JPR)	12
53	PKM	Papua		(RSUD Dok II JPR)	y	Puskesmas Tanjung Ria (satelit RSUD Dok 2 JPR)	2
54	PKM	Papua	Non GF	(induk: RS Yowari)	y	Puskesmas Nimbokrang (satelit RS Yowari)	3
55	PKM	Papua	Non GF	(induk: RS Yowari)	y	Puskesmas Taja (satelit RS Yowari)	6
56	PKM	Papua	GF	(induk: RS Yowari)	y	Puskesmas Sentani (satelit RS Yowari)	7
57	PKM	Papua		(induk: Yowari)	y	Puskesmas Kanda(satelit RS Yowari)	0
58	PKM	Papua		(induk: Yowari)	y	Puskesmas Sawoy (satelit RS Yowari)	0
59	PKM	Papua		(induk: Yowari)	y	Puskesmas Namblong (satelit RS Yowari)	0
60	PKM	Papua		(induk: Yowari)	y	Puskesmas Genyem (satelit RS Yowari)	3
61	PKM	Papua		(induk: Yowari)	Y	Puskesmas Kemtuk (satelit RS Yowari)	0
62	PKM	Papua		(induk: Yowari)	Y	Puskesmas Demta (satelit RS Yowari)	4
63	PKM	Papua		(induk: Yowari)	Y	Puskesmas Yokari (satelit RS Yowari)	0
64	PKM	Papua		(induk: Yowari)	Y	Puskesmas Urunumguway (satelit RS Yowari)	0
65	PKM	Papua		(induk: Yowari)	Y	Puskesmas Lereh (satelit RS Yowari)	0
66	PKM	Papua		(induk: Yowari)	Y	Puskesams Airu (satelit RS Yowari)	0
67	PKM	Papua		(induk: Yowari)	Y	Puskesmas Grisela (satelit RS Yowari)	0
68	PKM	Papua		(induk: RSUD Wamena)	Y	Puskesmas Hom-Hom (satelit RSUD Wamena)	1
69	RS	Papua	Non GF	(induk: Abepura)	Y	RS Mulia Puncak Jaya (satelit RS Abepura)	24
70	RS	Papua	Non GF	Baru	Y	RSUD Asmat (satelit RS Merauke)	3
71	Klinik	papua	GF	Jaya wijaya	T	Klinik Kalvari (satelit RSUD Wamena)	81
72	RS	papua		(induk RS Dian Harapan)	T	RS Persiapan Oksibil (satelit RS Dian Harapan)	2
73	PKM	Papua	GF	Jaya wijaya	Y	Puskesmas Wamena (sateli RS Wamena)	97
74	PKM	Papua	Non GF	(induk : RSUD Merauke)	Y	Puskesmas Kuprik (satelit RSUD Merauke)	2
75	PKM	Papua	Non GF	(induk : RSUD Merauke)	Y	Puskesmas Rimba Jaya	1
76	PKM	Papua	Non GF	(induk : RSUD Merauke)	Y	Puskesmas Tanah Miring	1
77	PKM	Papua	Non GF	(induk : RSUD Merauke)	Y	Puskesmas Mappi	9
78	PKM	Papua	Non GF	Merauke	Y	Puskesmas Kurik (satelit RSUD Merauke)	1
79	PKM	Papua	GF	Mimika	Y	Puskesmas Timika (satelit RS Mimika)	12
80	PKM	Papua		(induk : RS Mitra Masyarakat)	Y	Puskesmas Kwamki (satelit RS Mitra Masy.)	0
81	Klinik	Papua		(induk : RS Temabag Pura)	T	Klinik Kuala Kencana	14

82	PKM	Papua	GF	Mimika	Y	Puskesmas Timika Jaya (satelit RS Mimika)	0	
83	PKM	Papua	Non GF	(induk : RSUD Nabire)	Y	Puskesmas Bumi Wonorejo (satelit RSUD Nabire)	5	
84	Klinik	Papua	Non GF	(induk : RSUD Nabire)	T	Klinik Santo Rafael	3	
85	RS	Papua	Non GF	Tembaga Pura	T	RS Waa Banti- Tembaga Pura (satelit Tembaga Pura)	31	
85 Satelit CST							Total on ART di Satelit	1.053
							Coverage satelit dari 27.175 orang on ART	4%

Jumlah ODHA dengan ARV sampai dengan bulan Mei 2012, yaitu sebanyak 27.175 orang. Sebanyak 96% adalah dewasa (26.004 orang) dan 4% anak (1.171), dengan satellite coverage 4%. Pemakaian rejimennya adalah 95,5% atau 25.939 orang menggunakan Lini 1 dan 4,5% atau 1.236 orang menggunakan Lini 2.

G. Layanan Pencegahan Penularan dari Ibu ke Anak (PPIA) Sampai dengan Tahun 2012 (Tabel 20)

No	Provinsi	Jumlah Layanan	Kab/Kota	Unit Layanan	Dilayani PPIA
1	NAD	1	Kota Banda Aceh	RSUD Zainoel Abidin	6
2	Sumatera Utara	2	Kota Medan	RS Haji Medan	296
				RSUP H Adam Malik	529
3	Sumatera Barat	1	Kota Padang	RSUP dr M Djamil Padang	17
4	Riau	1	Pekan Baru	RSUD Arifin Achmad	76
5	Jambi	1	Kota Jambi	RSUD RADEN MATTAHER	13
6	Sumatera Selatan	2	Palembang	RS RK. Charitas	0
				RSMH Palembang	25
7	Bengkulu	1	Kota Bengkulu	RSUD Dr.M yunus	5
8	Lampung	2	Kab Lampung Utara	RSD Ryacudu Kotabumi	0
			Kota Bandar Lampung	RSUD dr. H Abdul Moeloek	3
9	Kepulauan Bangka Belitung	3	Kab Bangka	RSUD SUNGAILIAT	0
			Kab Belitung	RSUD Kab. Belitung	0
			Kota Pangkal Pinang	RSUD Depati Hamzah_Klinik Tulip	4
10	Kepulauan Riau	3	Batam	RS Budi Kemuliaan	729
			Kab Karimun	RSUD Karimun_Klinik Sehati	77
			Tanjung Pinang	RSUD Kota Tanjung Pinang	18
11	DKI Jakarta	7	Kota Jakarta Pusat	RSPAD Gatot Subroto	34
				RSUD Tarakan	91
			Kota Jakarta Selatan	PKM Tebet	21
				RSUP Fatmawati	39

			Kota Jakarta Timur	RSUP Persahabatan	6
			Kota Jakarta Utara	RSPI Prof dr. Sulianti Saroso	42
				RSUD Koja	9
12	Jawa Barat	6	Kab Cianjur	RSUD Kelas B Cianjur	1
			Kab Indramayu	RS BHAYANGKARA	31
			Kota Bandung	RSUD KOTA BANDUNG	19
				RSUP dr. Hasan Sadikin	72
			Kota Bekasi	RSUD Kota Bekasi	39
Kota Bogor	Rumah Sakit Marzoeeki Mahdi	68			
13	Jawa Tengah	5	Kab Banyumas	RSU Banyumas	2
				RSUD Prof Dr Margono S	29
			Kab Semarang	RSUD Ambarawa	8
			Semarang	RSUP Dr Kariadi	31
Surakarta	RSUD DR Moewardi	16			
14	DI Yogyakarta	1	Kab Sleman	RSU Sardjito	24
15	Jawa Timur	13	Kab Banyuwangi	RSUD Blambangan	11
				RSUD Genteng	52
			Kab Jember	RSD Balung	0
				RSD dr. Soebandi	9
			Kab Jombang	RSUD Jombang	7
			Kab Madiun	RSUD dr. Soedono	35
			Kab Malang	RSUD Kanjuruhan Kepanjen	4
			Kab Sidoarjo	RSUD Sidoarjo	14
			Kota Malang	RS dr. Saiful Anwar	15
			Kota Mojokerto	RSU dr. Wahidin Sudiro Husodo	14
Kota Surabaya	RSAL dr. Ramelan	10			
	RSUD dr. Soetomo	24			
	RSUD dr. Soewandhie	7			
16	Banten	2	Kab Serang	RSU Serang	11
			Kab Tangerang	RSU Tangerang	14
17	Bali	3	Denpasar	RSUD Sanglah	380
			Kab Badung	RSUD Badung	7
			Kab Buleleng	RSUD Singaraja	48
18	Nusa Tenggara Barat	1	Kota Mataram	RSU NTB	6
19	Nusa Tenggara Timur	3	Kab Belu	Klinik Kasih RSUD Atambua	8
			Kab Sikka	RSUD Hiller	22
			Kupang	RSU Prof Johannes	82
20	Kalimantan Barat	2	Pontianak	RSUD Dr. Soedarso	10
			Singkawang	RSUD dr. Abdul Aziz Singkawang	9

21	Kalimantan Selatan	1	Kota Banjarmasin	RSUD Ulin Banjarmasin	2
22	Kalimantan Timur	3	Balikpapan	RSUD dr Kanujoso Djatiwibowo	40
			Samarinda	RSUD Abd Wahab Syahrani	21
			Tarakan	RSUD Tarakan	91
23	Sulawesi Utara	3	Kota Bitung	RSUD Manembo-Nembo	6
			Kota Manado	RSU Prof. Dr. R. D Kandou	23
			Kota Tomohon	RSU Bethesda	0
24	Sulawesi Tengah	1	Kota Palu	RSUD Undata	2
25	Sulawesi Selatan	3	Ujung Pandang	RSU Labuangbaji	6
				RSU Wahidin SH	51
				RSUD Jumpandangbaru	38
26	Maluku	3	Ambon	RSU Haulussi	26
			Kab Kepulauan Aru	PKM Dobo	1
			Kab Maluku Tenggara	RSU KS Tubun	14
27	Maluku Utara	2	Kab Halmahera Utara	Klinik Hohidiai	1
				RSUD Tobelo	1
28	Papua Barat	3	Kab Manokwari	PKM Amban	8
			Kab Sorong	RSUD Sorong	8
			Kota Sorong	PKM Malawei	28
29	Papua	15	Kab Jayapura	Pkm Harapan	13
				PKM Sentani	18
				RSUD Yowari	21
			Kab Jayawijaya	Klinik Kalvari	0
				PKM Wamena	101
				RSUD Wamena	34
			Kab Merauke	RSUD Merauke	48
			Kab Mimika	RS Mitra Masyarakat	54
				RS Tembagapura	45
				RSUD Mimika	29
			Kab Nabire	PKM Bumirejo	13
				RSUD Nabire	16
Kota Jayapura	PKM Koya Barat	0			
	RSUD Abepura	26			
	RSUD Dok II	59			
	Jumlah Layanan PMTCT	94		Total Ibu Hamil HIV Positif yang Mendapatkan Layanan PPIA	4.023

H. Layanan Program Terapi Rumatan Metadon Sampai dengan 2012 (Tabel 21)

No.	Provinsi	Kab/Kota	Jumlah Layanan	Nama Tempat Layanan	Jumlah pasien aktif yang tahun 2012
1	DKI Jakarta	Jakarta Timur	6	1. RSKO Jakarta	57
				2. PKM Jatinegara	71
				3. Lapas Narkotika Cipinang	44
				4. Lapas Klas I Cipinang	29
				5. Rutan Pondok Bambu	9
				6. PKM Kec,Kramat Jati	84
		Jakarta Utara	2	7. PKM Tanjung Priok	81
				8. PKM Koja	71
		Jakarta Selatan	2	9. PKM Tebet	60
				10. RSUP Fatmawati	128
		Jakarta Barat	3	11. PKM Tambora	94
				12. PKM Cengkareng	65
				13. PKM Grogol Petamburan Jkt	77
		Jakarta Pusat	5	14. PKM Gambir	124
				15. PKM Kemayoran	45
				16. Rutan Salemba	24
				17. PKM Kec,Senen Jakarta	60
				18. PKM Johar Baru	87
2	Sumatera Selatan	Kota Palembang	2	19. RSJ Ernaldi Bahar	32
		Kota Prabumulih		20. Puskesmas Prabumulih	1
3	Jawa Barat	Kota Bandung	3	21. RSHS Bandung	71
				22. LAPAS Klas II Banceuy	17
				23. Rutan Klas I Kebon Waru	1
		Kab Bekasi	1	24. RSUD Kab Bekasi	0
			1	25. PKM Pondok Gede	15
		Kota Bekasi	1	26. RSUD Bekasi	35
		Kota Sukabumi	1	27. RSUD Sukabumi	10
		Kota Tasikmalaya	1	28. RSUD Tasikmalaya	10
		Kota Cirebon	1	29. RSUD Gunung Jati Cirebon	25
Kota Bogor	1	30. PKM Bogor Timur	54		

		Kabupaten Subang	1	31. PKM Sukarahayu Subang	8
		Kota Depok	1	32. PKM Sukmajaya Depok	15
4	Bali	Kota Denpasar	2	33. RSUP Sanglah Denpasar	61
				34. Lapas Klas II Krobokan	26
		Kabupaten Badung	2	35. PKM Kuta I Bali	59
				36. PKM Abiansemal I	0
		Kabupaten Gianyar	1	37. PKM Ubud II	12
Kabupaten Tabanan	1	38. PKM Tabanan	13		
5	Jawa Timur	Kota Surabaya	4	39. RSUD Dr. Soetomo Surabaya	34
				40. PKM Manukan Kulon Sby	12
				41. PKM Jagir Sby	24
				42. RSJ Menur Sby	23
		Kota Malang	1	43. RSUD Dr.Syaiful Anwar Malang	5
		Kabupaten Malang	2	44. PKM KendalSari Malang	31
45. PKM Gondanglegi Malang	13				
Kota Madiun	1	46. RSUD Dr. Soedono Madiun	5		
6	Sulawesi Selatan	Kota Makassar	4	47. RSWS Makassar	3
				48. PKM Jumpandang Baru	27
				49. PKM Kassi Kassi	62
				50. PKM Jongaya	4
		Kota Pare-pare	1	51. RSU Andi Makassau	9
7	Banten	Kota Tangerang	4	52. PKM Cibodasari Banten	20
				53. PKM Jalan Mas Banten	24
		Kab Tangerang		54. Lapas Pemuda Tangerang	31
				55. RSUD Kab Tangerang	0
		Kota Tangerang Selatan	1	56. PKM Cipondoh Banten	24
			1	57. PKM Ciputat	36
		Kota Serang	1	58. RSUD Serang	0

8	Kepulauan Riau	Kota Batam	1	59. RSUD Kota Batam	18
9	Riau	Kota Pekanbaru	1	60. RSUD Petala Bumi Pek. Baru	13
10	Sumatera Utara	Kota Medan	2	61. RSUP Adam Malik Medan	90
		Kabupaten Deli Serdang	1	62. Rutan Klas I Medan	30
11	Sumatera Barat	Kota Padang	1	63. PKM Tanjung Morawa	29
12	Lampung		1	64. RSUP M Djamil Padang	0
12	DI Yogyakarta	Kota Yogyakarta	4	65. RSUD Lampung	10
				66. RSUP Dr. Sardjito Yogyakarta	3
				67. PKM Gedong Tengen DIY	18
		Kabupaten Sleman	1	68. PKM Umbul Harjo DIY	5
13	Kalimantan Barat	Kota Pontianak	2	69. PKM Banguntapan II	10
		Kota Singkawang	1	70. RSJ Grhasia DIY	7
14	Kalimantan Timur	Kota Samarinda	1	71. RSUD Dr. Soedarso Pontianak	20
15	Jawa Tengah	Kota Semarang	2	72. RSJ Aliyung Pontianak	41
				73. RSUD Abdul Aziz	12
		Kota Surakarta	2	74. RSKD Atma Husada Mahakam	18
				75. RSUP Dr. Kariadi Semarang	0
Kabupaten Banyumas	1	76. PKM Poncol Semarang	10		
				77. PKM Manahan Solo	31
				78. RSUD Muwardi Solo	10
				79. RSUD Margono	10
Total			79		2.448*

PKM=Puskesmas

*laporan kasus dari sampai dengan Mei 2012

I. Jumlah Kasus HIV-AIDS dan Layanan Menurut Kabupaten/Kota di Indonesia Tahun 2012 (Tabel 22)

Provinsi	No.	Kab/Kota	Jumlah Kasus HIV 2012	Jumlah Kumulatif AIDS s.d 2012	Jumlah layanan KT	Jumlah layanan PDP	Jumlah Layanan PPIA	Jumlah layanan IMS	Jumlah layanan PTRM	Jumlah layanan TB-HIV
NAD (1)			6	99	6	8	1	3	-	3
	1	Kab. Simeulue (1)	-	3	-	-	-	-	-	-
	2	Kab. Aceh Singkil (2)	-	1	-	-	-	-	-	-
	3	Kab. Aceh Selatan (3)	-	2	-	1	-	-	-	-
	4	Kab. Aceh Tenggara (4)	-	10	-	-	-	-	-	-
	5	Kab. Aceh Timur (5)	-	7	-	-	-	-	-	-
	6	Kab. Aceh Tengah (6)	-	5	-	1	-	-	-	-
	7	Kab. Aceh Barat (7)	-	2	-	1	-	-	-	-
	8	Kab. Aceh Besar (8)	-	9	-	-	-	-	-	-
	9	Kab. Pidie (9)	0	7	2	1	-	1	-	1
	10	Kab. Bireuen (10)	-	5	-	-	-	-	-	-
	11	Kab. Aceh Utara (11)	0	9	1	1	-	-	-	-
	12	Kab. Aceh Barat Daya (12)	-	1	-	-	-	-	-	-
	13	Kab. Gayo Lues (13)	-	3	-	-	-	-	-	-
	14	Kab. Aceh Tamiang (14)	-	9	-	1	-	-	-	-
1	15	Kab. Nagan Raya (15)	-	-	-	-	-	-	-	-
	16	Kab. Aceh Jaya (16)	-	1	-	-	-	-	-	-
	17	Kab. Bener Meriah (17)	-	2	-	-	-	-	-	-
	18	Kab. Pidie Jaya (18)	-	3	-	-	-	-	-	-
	19	Kota Banda Aceh (19)	6	5	2	1	1	1	-	1
	20	Kota Sabang (20)	-	3	-	-	-	-	-	-
	21	Kota Langsa (21)	-	9	-	-	-	-	-	1

	22	Kota Lhokseumawe (22)	0	3	1	-	-	1	-	-
2	23	Kota Subulussalam (23)	-	-	-	-	-	-	-	-
SUMUT (2)			602	515	30	16	2	18	3	14
	1	Kab. Nias (24)	-	1	-	-	-	-	-	-
3	2	Kab. Nias Barat (25)	-	-	-	-	-	-	-	-
4	3	Kab. Nias Selatan (26)	-	-	-	-	-	-	-	-
5	4	Kab. Nias Utara (27)	-	-	-	-	-	-	-	-
6	5	Kab. Mandailing Natal (28)	-	-	-	-	-	-	-	-
	6	Kab. Tapanuli Selatan (29)	-	1	-	-	-	-	-	-
	7	Kab. Tapanuli Tengah (30)	-	1	-	-	-	-	-	-
	8	Kab. Tapanuli Utara (31)	-	8	-	-	-	-	-	-
	9	Kab. Toba Samosir (32)	-	52	-	1	-	-	-	1
	10	Kab. Labuhan Batu (33)	16	4	7	1	-	4	-	1
	11	Kab. Asahan (34)	21	8	1	1	-	-	-	-
	12	Kab. Simalungun (35)	2	13	1	-	-	3	-	-
	13	Kab. Dairi (36)	-	3	-	-	-	-	-	-
	14	Kab. Karo (37)	-	13	-	1	-	-	-	-
	15	Kab. Deli Serdang (38)	51	39	5	1	-	5	1	1
	16	Kab. Langkat (39)	-	7	-	-	-	-	-	1
7	17	Kab. Nias Selatan (40)	-	-	-	-	-	-	-	-
	18	Kab. Humbang Hasundutan (41)	-	1	-	-	-	-	-	-
8	19	Kab. Pakpak Bharat (42)	-	-	-	-	-	-	-	-
	20	Kab. Samosir (43)	21	6	1	-	-	-	-	-
	21	Kab. Serdang Bedagai (44)	3	2	1	1	-	-	-	1
	22	Kab. Batu Bara (45)	1	-	1	-	-	-	-	-
9	23	Kab. Padang Lawas Utara (46)	-	-	-	-	-	-	-	-

10	24	Kab. Padang Lawas (47)	-	-	-	-	-	-	-
11	25	Kab. Labuhan Batu Selatan (48)	-	-	-	-	-	-	-
12	26	Kab. Labuhan Batu Utara (49)	-	-	-	-	-	-	-
	27	Kota Sibolga (50)	-	1	-	-	-	-	-
	28	Kota Tanjung Balai (51)	-	1	-	-	-	-	-
	29	Kota Pematang Siantar (52)	23	28	1	1	-	-	1
	30	Kota Tebing Tinggi (53)	10	6	2	1	-	-	-
	31	Kota Medan (54)	447	312	9	7	2	6	2
	32	Kota Binjai (55)	7	7	1	1	-	-	1
	33	Kota Padangsidempuan (56)	-	1	-	-	-	-	-
SUMBAR (3)			65	461	2	2	1	2	1
	1	Kab. Kepulauan Mentawai (57)	-	4	-	-	-	-	-
	2	Kab. Pesisir Selatan (58)	-	12	-	-	-	-	-
	3	Kab. Solok (59)	-	12	-	-	-	-	-
	4	Kab. Sijunjung (60)	-	2	-	-	-	-	-
	5	Kab. Tanah Datar (61)	-	5	-	-	-	-	-
	6	Kab. Padang Pariaman (62)	-	10	-	-	-	-	-
	7	Kab. Agam (63)	-	11	-	-	-	-	-
13	8	Kab. Lima Puluh Kota (64)	-	-	-	-	-	-	-
	9	Kab. Pasaman (65)	-	6	-	-	-	-	-
	10	Kab. Solok Selatan (66)	-	1	-	-	-	-	-
	11	Kab. Dharmas Raya (67)	-	1	-	-	-	-	-
	12	Kab. Pasaman Barat (68)	-	2	-	-	-	-	-
	13	Kota Padang (69)	52	253	1	1	1	1	1
	14	Kota Solok (70)	-	8	-	-	-	-	-
	15	Kota Sawah Lunto (71)	-	5	-	-	-	-	-

	16	Kota Padang Panjang (72)	-	5	-	-	-	-	-	-
	17	Kota Bukittinggi (73)	13	59	1	1	-	1	-	1
	18	Kota Payakumbuh (74)	-	9	-	-	-	-	-	-
	19	Kota Pariaman (75)	-	23	-	-	-	-	-	-
		tidak diketahui		33						
RIAU (4)			209	731	11	11	1	11	1	5
	1	Kab. Kuantan Singingi (76)	-	3	-	-	-	-	-	-
	2	Kab. Indragiri Hulu (77)	-	16	-	-	-	-	-	-
	3	Kab. Indragiri Hilir (78)	13	18	1	1	-	-	-	-
	4	Kab. Pelalawan (79)	4	13	1	1	-	-	-	1
	5	Kab. Siak (80)	-	25	-	-	-	-	-	-
	6	Kab. Kampar (81)	8	29	1	1	-	-	-	-
	7	Kab. Rokan Hulu (82)	-	14	-	-	-	-	-	-
	8	Kab. Bengkalis (83)	25	36	2	3	-	4	-	1
	9	Kab. Rokan Hilir (84)	8	39	1	1	-	3	-	-
	10	Kota Pekanbaru (85)	118	483	3	3	1	2	1	2
	11	Kota Dumai (86)	33	52	2	1	-	2	-	1
	12	Kab. Kepulauan Meranti (87)	-	2	-	-	-	-	-	-
		Tidak Diketahui		1						
JAMBI (5)			72	302	4	4	1	3	-	2
	1	Kab. Kerinci (88)	-	2	-	-	-	-	-	-
	2	Kab. Merangin (89)	-	-	-	-	-	-	-	-
14	3	Kab. Sarolangun (90)	-	-	-	-	-	-	-	-
	4	Kab. Batang Hari (91)	-	3	-	-	-	-	-	-
	5	Kab. Muaro Jambi (92)	-	4	-	-	-	-	-	-
15	6	Kab. Tanjung Jabung Timur (93)	-	-	-	-	-	-	-	-

	7	Kab. Tanjung Jabung Barat (94)	7	1	1	1	-	1	-	1
	8	Kab. Tebo (95)	-	1	-	-	-	-	-	-
	9	Kab. Bungo (96)	5	2	1	-	-	1	-	-
	10	Kota Jambi (97)	60	289	2	3	1	1	-	1
16	11	Kota Sungai Penuh (98)	-	-	-	-	-	-	-	-
SUMSEL (6)			115	322	16	8	2	6	2	5
	1	Kab. Ogan Komering Ulu (99)	2	3	1	1	-	-	-	-
	2	Kab. Ogan Komering Ilir (100)	4	6	2	-	-	-	-	-
	3	Kab. Muara Enim (101)	-	3	-	-	-	-	-	1
	4	Kab. Lahat (102)	-	2	-	-	-	-	-	-
	5	Kab. Musi Rawas (103)	2		1	1	-	-	-	-
	6	Kab. Musi Banyuasin (104)	-	3	-	-	-	-	-	-
	7	Kab. Banyu Asin (105)	8		2	-	-	-	-	-
	8	Kab. Ogan Komering Ulu Selatan (106)	-	1	-	-	-	-	-	-
17	9	Kab. Ogan Komering Ulu Timur (107)	-		-	-	-	-	-	-
	10	Kab. Ogan Ilir (108)	-	3	-	-	-	2	-	-
18	11	Kab. Empat Lawang (109)	-		-	-	-	-	-	-
	12	Kota Palembang (110)	91	288	6	4	2	2	1	4
	13	Kota Prabumulih (111)	7	10	3	1	-	2	1	-
	14	Kota Pagar Alam (112)	-	2	-	-	-	-	-	-
	15	Kota Lubuklinggau (113)	1	1	1	1	-	-	-	-
		tidak diketahui		33						
BENGKULU (7)			15	155	2	2	1	4	-	2
	1	Kab. Bengkulu Selatan (114)	-	4	-	-	-	-	-	-
	2	Kab. Rejang Lebong (115)	6	3	1	1	-	2	-	-
	3	Kab. Bengkulu Utara (116)	-	5	-	-	-	-	-	-

19	4	Kab. Kaur (117)	-	-	-	-	-	-	-
	5	Kab. Seluma (118)	-	2	-	-	-	-	-
20	6	Kab. Mukomuko (119)	-	-	-	-	-	-	-
	7	Kab. Lebong (120)	-	2	-	-	-	-	1
21	8	Kab. Kepahiang (121)	-	-	-	-	-	-	-
22	9	Kab. Bengkulu Tengah (122)	-	-	-	-	-	-	-
	10	Kota Bengkulu (123)	9	139	1	1	1	2	1
LAMPUNG (8)			193	192	7	2	2	8	1
	1	Kab. Lampung Barat (124)	-	5	-	-	-	-	-
23	2	Kab. Tanggamus (125)	-	-	-	-	-	-	-
	3	Kab. Lampung Selatan (126)	17	5	1	1	-	2	2
	4	Kab. Lampung Timur (127)	20	6	1	-	-	-	-
	5	Kab. Lampung Tengah (128)	11	8	1	-	-	1	-
	6	Kab. Lampung Utara (129)	1	11	1	-	1	1	1
	7	Kab. Way Kanan (130)	-	3	-	-	-	-	-
	8	Kab. Tulangbawang (131)	-	1	-	-	-	-	-
24	9	Kab. Pesawaran (132)	-	-	-	-	-	-	-
	10	Kota Bandar Lampung (133)	144	135	3	1	1	4	1
	11	Kota Metro (134)	-	13	-	-	-	-	1
25	12	Kab. Mesuji (135)	-	-	-	-	-	-	-
26	13	Kab. Pringsewu (136)	-	-	-	-	-	-	-
27	14	Kab. Tulang Bawang Barat (137)	-	-	-	-	-	-	-
		Tidak Diketahui		5					
BABEL (9)			53	138	4	4	3	4	4
	1	Kab. Bangka (138)	16	38	1	1	1	1	1
	2	Kab. Belitung (139)	8	8	1	1	1	1	1

	3	Kab. Bangka Barat (140)	-	3	-	-	-	-	-	-
	4	Kab. Bangka Tengah (141)	4	4	1	-	-	1	-	-
	5	Kab. Bangka Selatan (142)	-	6	-	-	-	-	-	-
	6	Kab. Belitung Timur (143)	-	2	-	1	-	-	-	1
	7	Kota Pangkal Pinang (144)	25	77	1	1	1	1	-	1
KEPRI (10)			387	425	9	6	3	6	1	7
	1	Kab. Karimun (145)	61	176	1	1	1	1	-	1
	2	Kab. Bintan (146)	17	8	2	1	-	-	-	1
28	3	Kab. Natuna (147)	-	-	-	-	-	-	-	-
29	4	Kab. Lingga (148)	-	-	-	-	-	-	-	-
30	5	Kab. Kepulauan Anambas (149)	-	-	-	-	-	-	-	-
	6	Kota Batam (150)	244	230	4	3	1	3	1	5
	7	Kota Tanjung Pinang (151)	65	11	2	1	1	2	-	-
DKI JAKARTA (11)			1776	5.118	46	32	7	19	18	19
31	1	Kab. Kepulauan Seribu (152)	-	-	-	-	-	-	-	-
	2	Kota Jakarta Selatan (153)	324	522	8	5	2	4	2	3
	3	Kota Jakarta Timur (154)	417	804	13	7	1	3	6	4
	4	Kota Jakarta Pusat (155)	452	1.582	11	11	2	4	5	9
	5	Kota Jakarta Barat (156)	328	711	8	6	-	6	3	1
	6	Kota Jakarta Utara (157)	255	807	6	3	2	2	2	2
		Tidak Diketahui		692						
JAWA BARAT (12)			574	4.043	49	32	6	50	12	20
	1	Kab. Bogor (158)	-	105	-	-	-	-	-	2
	2	Kab. Sukabumi (159)	-	24	-	-	-	-	-	-
	3	Kab. Cianjur (160)	7	39	1	1	1	-	-	1

	4	Kab. Bandung (161)	-	313	-	12	-	-	3	-
	5	Kab. Garut (162)	-	41	-		-	-	-	-
	6	Kab. Tasikmalaya (163)	-	18	-		-	-	-	-
	7	Kab. Ciamis (164)	-	6	-		-	-	-	-
	8	Kab. Kuningan (165)	-	9	-	1	-	-	-	-
	9	Kab. Cirebon (166)	22	29	2	1	-	3	-	3
	10	Kab. Majalengka (167)	-	6	-		-	-	-	-
	11	Kab. Sumedang (168)	-	22	-		-	-	-	-
	12	Kab. Indramayu (169)	93	88	7	2	1	15	-	1
	13	Kab. Subang (170)	-	182	-	1	-		1	-
	14	Kab. Purwakarta (171)	-	12	-	1	-		-	-
	15	Kab. Karawang (172)	14	13	5	1	-	8	-	1
	16	Kab. Bekasi (173)	29	71	2	2	1	3	2	1
32	17	Kab. Bandung Barat (174)	-	-	-	-	-	-	-	-
	18	Kota Bogor (175)	113	403	5	1	1	6	1	1
	19	Kota Sukabumi (176)	-	158	-	2	-		1	-
	20	Kota Bandung (177)	144	2	18		2	10	3	7
	21	Kota Cirebon (178)	11	90	1	3	-	1	1	2
	22	Kota Bekasi (179)	141	518	8	3	1	4	1	1
	23	Kota Depok (180)	-	84	-		-	-	1	-
	24	Kota Cimahi (181)	-	65	-		-		-	-
	25	Kota Tasikmalaya (182)	-	18	-	1	-	-	1	-
	26	Kota Banjar (183)	-	7	-		-	-	-	-
		Tidak Diketahui		84						
JATENG (13)			486	1.948	14	23	5	14	5	16
	1	Kab. Cilacap (184)	31	85	1	1	-	1	-	1

	2	Kab. Banyumas (185)	76	93	2	2	2	2	1	-
	3	Kab. Purbalingga (186)	-	16	-		-	-	-	-
	4	Kab. Banjarnegara (187)	-	14	-		-	-	-	-
	5	Kab. Kebumen (188)	-	95	-	1	-	-	-	-
	6	Kab. Purworejo (189)	-	9	-		-	-	-	-
	7	Kab. Wonosobo (190)	-	38	-		-	-	-	-
	8	Kab. Magelang (191)	-	4	-		-	-	-	-
	9	Kab. Boyolali (192)	-	19	-	1	-	-	-	-
	10	Kab. Klaten (193)	-	36	-		-	-	-	-
	11	Kab. Sukoharjo (194)	-	18	-		-	-	-	-
	12	Kab. Wonogiri (195)	-	17	-		-	-	-	-
	13	Kab. Karanganyar (196)	-	39	-		-	-	-	-
	14	Kab. Sragen (197)	-	48	-		-	-	-	-
	15	Kab. Grobogan (198)	-	57	-		-	-	-	-
	16	Kab. Blora (199)	-	11	-		-	-	-	1
	17	Kab. Rembang (200)	-	53	-		-	-	-	-
	18	Kab. Pati (201)	29	120	1	1	-	1	-	1
	19	Kab. Kudus (202)	-	23	-		-	-	-	-
	20	Kab. Jepara (203)	-	123	-	1	-	-	-	-
	21	Kab. Demak (204)	-	59	-		-	-	-	-
	22	Kab. Semarang (205)	7	56	1	1	1	1	-	-
	23	Kab. Temanggung (206)	-	74	-	1	-	-	-	-
	24	Kab. Kendal (207)	19	79	1	1	-	1	-	-
	25	Kab. Batang (208)	14	26	2	1	-	2	-	1
	26	Kab. Pekalongan (209)	-	15	-		-	-	-	-
	27	Kab. Pemalang (210)	-	12	-		-	-	-	-

	28	Kab. Tegal (211)	18	27	1	1	-	1	-	1
	29	Kab. Brebes (212)	-	63	-	1	-	-	-	-
	30	Kota Magelang (213)	-	8	-	-	-	-	-	-
	31	Kota Surakarta (214)	86	90	1	3	1	2	2	2
	32	Kota Salatiga (215)	-	60	-	2	-	-	-	1
	33	Kota Semarang (216)	185	237	3	4	1	2	2	7
	34	Kota Pekalongan (217)	-	17	-	-	-	-	-	-
	35	Kota Tegal (218)	21	25	1	1	-	1	-	1
		Tidak Diketahui	-	182						
DI Y (14)			101	712	12	5	1	6	5	8
	1	Kab. Kulon Progo (219)	-	33	-	-	-	-	-	-
	2	Kab. Bantul (220)	14	34	1	1	-	1	-	1
	3	Kab. Gunung Kidul (221)	-	8	-	-	-	-	-	-
	4	Kab. Sleman (222)	25	210	3	1	1	1	1	1
	5	Kota Yogyakarta (223)	62	422	8	3	-	4	4	6
		Tidak Diketahui		5						
JAWA TIMUR (15)			1.332	4.663	35	27	13	18	8	20
	1	Kab. Pacitan (224)	-	5	-	-	-	-	-	-
	2	Kab. Ponorogo (225)	-	19	-	-	-	-	-	-
	3	Kab. Trenggalek (226)	-	14	-	-	-	-	-	-
	4	Kab. Tulungagung (227)	60	83	2	1	-	2	-	1
	5	Kab. Blitar (228)	40	101	1	1	-	-	-	-
	6	Kab. Kediri (229)	49	222	2	1	-	-	-	1
	7	Kab. Malang (230)	44	412	2	1	1	1	2	1
	8	Kab. Lumajang (231)	-	24	-	-	-	-	-	-
	9	Kab. Jember (232)	140	57	3	2	2	1	-	1

	10	Kab. Banyuwangi (233)	130	147	4	2	2	6	-	1
	11	Kab. Bondowoso (234)	-	10	-	-	-	-	-	-
	12	Kab. Situbondo (235)	-	80	-	-	-	-	-	-
	13	Kab. Probolinggo (236)	-	72	-	-	-	-	-	-
	14	Kab. Pasuruan (237)	-	353	-	-	-	-	-	-
	15	Kab. Sidoarjo (238)	89	345	3	1	1	-	-	1
	16	Kab. Mojokerto (239)	33	69	1	1	-	-	-	-
	17	Kab. Jombang (240)	45	174	1	1	1	-	-	-
	18	Kab. Nganjuk (241)	-	127	-	1	-	-	-	1
	19	Kab. Madiun (242)	75	58	2	-	1	-	-	1
	20	Kab. Magetan (243)	-	70	-	-	-	-	-	-
	21	Kab. Ngawi (244)	-	39	-	-	-	-	-	-
	22	Kab. Bojonegoro (245)	-	110	-	1	-	-	-	-
	23	Kab. Tuban (246)	-	60	-	-	-	-	-	-
	24	Kab. Lamongan (247)	-	81	-	1	-	-	-	-
	25	Kab. Gresik (248)	-	115	-	1	-	-	-	-
	26	Kab. Bangkalan (249)	-	40	-	-	-	-	-	-
	27	Kab. Sampang (250)	-	14	-	1	-	-	-	-
	28	Kab. Pamekasan (251)	-	10	-	-	-	-	-	-
	29	Kab. Sumenep (252)	-	34	-	-	-	-	-	-
	30	Kota Kediri (253)	32	31	2	1	-	1	-	-
	31	Kota Blitar (254)	-	57	-	-	-	-	-	1
	32	Kota Malang (255)	186	368	3	2	1	1	1	3
	33	Kota Probolinggo (256)	-	59	-	-	-	-	-	-
	34	Kota Pasuruan (257)	-	12	-	-	-	-	-	-
	35	Kota Mojokerto (258)	26	38	1	1	1	1	-	1

	36	Kota Madiun (259)	-	27	-	1	-	1	-
	37	Kota Surabaya (260)	383	987	8	6	3	5	4
	38	Kota Batu (261)	-	30	-	-	-	-	-
		Tidak diketahui		107					
BANTEN (16)			176	459	13	6	2	10	6
	1	Kab. Pandeglang (262)	-	3	-	-	-	-	-
	2	Kab. Lebak (263)	22	19	1	1	-	-	-
	3	Kab. Tangerang (264)	59	162	4	2	1	5	1
	4	Kab. Serang (265)	-	60	-	1	1	1	-
	5	Kota Tangerang (266)	54	110	5	1	-	3	4
	6	Kota Cilegon (267)	16	47	2	1	-	1	-
	7	Kota Serang (268)	25	49	1	-	-	-	1
	8	Kota Tangerang Selatan (269)	-	9	-	-	-	-	1
BALI (17)			750	2.755	27	12	3	15	6
	1	Kab. Jembrana (270)	39	77	1	1	-	-	-
	2	Kab. Tabanan (271)	28	145	1	1	-	1	1
	3	Kab. Badung (272)	131	396	5	1	1	3	2
	4	Kab. Gianyar (273)	44	167	2	1	-	-	1
	5	Kab. Klungkung (274)	16	58	2	1	-	1	-
	6	Kab. Bangli (275)	9	48	1	1	-	-	-
	7	Kab. Karang Asem (276)	18	106	1	1	-	-	-
	8	Kab. Buleleng (277)	103	586	4	2	1	3	-
	9	Kota Denpasar (278)	362	1.172	10	3	1	7	2
NTB (18)			59	261	6	4	1	3	-
	1	Kab. Lombok Barat (279)	-	41	-	-	-	-	-
	2	Kab. Lombok Tengah (280)	12	33	1	1	-	-	1

	3	Kab. Lombok Timur (281)	2	34	1	1	-	1	-	1
	4	Kab. Sumbawa (282)	-	4	-	-	-	-	-	1
	5	Kab. Dompu (283)	-	2	-	-	-	-	-	1
	6	Kab. Bima (284)	-	10	-	-	-	-	-	-
	7	Kab. Sumbawa Barat (285)	-	10	-	-	-	-	-	-
	8	Kab. Lombok Utara (286)	-	5	-	-	-	-	-	-
	9	Kota Mataram (287)	45	111	4	2	1	2	-	2
	10	Kota Bima (288)	-	11	-	-	-	-	-	-
NTT (19)			151	382	7	9	3	13	-	2
	1	Kab. Sumba Barat (289)	-	3	-	-	-	-	-	-
	2	Kab. Sumba Timur (290)	10	9	1	-	-	-	-	-
	3	Kab. Kupang (291)	-	12	1	-	-	4	-	-
	4	Kab. Timor Tengah Selatan (292)	-	7	-	-	-	-	-	-
	5	Kab. Timor Tengah Utara (293)	-	1	-	-	-	-	-	-
	6	Kab. Belu (294)	72	68	1	1	1	1	-	1
33	7	Kab. Alor (295)	-	-	-	-	-	-	-	-
	8	Kab. Lembata (296)	-	17	-	-	-	-	-	-
	9	Kab. Flores Timur (297)	-	30	-	1	-	-	-	-
	10	Kab. Sikka (298)	28	121	1	1	1	1	-	-
	11	Kab. Ende (299)	-	28	-	1	-	-	-	-
	12	Kab. Ngada (300)	-	34	-	-	-	-	-	-
	13	Kab. Manggarai (301)	-	1	-	1	-	-	-	-
	14	Kab. Rote Ndao (302)	-	10	-	-	-	-	-	-
	15	Kab. Manggarai Barat (303)	-	4	-	-	-	-	-	-
34	16	Kab. Sumba Tengah (304)	-	-	-	-	-	-	-	-
35	17	Kab. Sumba Barat Daya (305)	-	-	-	1	-	-	-	-

36	18	Kab. Nagekeo (306)	-	-	-	-	-	-	-
37	19	Kab. Manggarai Timur (307)	-	-	-	-	-	-	-
	20	Kota Kupang (308)	41	37	3	3	1	7	1
38	21	Kab. Sabu Raijua (309)	-	-	-	-	-	-	-
KALBAR (20)			208	1.358	11	9	2	12	3
	1	Kab. Sambas (310)	12	40	1	1	-	1	1
	2	Kab. Bengkayang (311)	-	8	-	-	-	-	-
	3	Kab. Landak (312)	-	4	1	-	-	-	-
	4	Kab. Pontianak (313)	11	55	1	3	-	1	1
	5	Kab. Sanggau (314)	12	26	1	1	-	2	1
	6	Kab. Ketapang (315)	6	47	1	1	-	1	-
	7	Kab. Sintang (316)	19	49	1	1	-	1	-
	8	Kab. Kapuas Hulu (317)	-	7	-	-	-	-	-
	9	Kab. Sekadau (318)	-	8	-	-	-	-	-
	10	Kab. Melawi (319)	-	3	-	-	-	-	-
39	11	Kab. Kayong Utara (320)	-	-	-	-	-	-	-
40	12	Kab. Kubu Raya (321)	-	-	-	-	-	-	-
	13	Kota Pontianak (322)	84	670	4	3	1	4	2
	14	Kota Singkawang (323)	64	436	1	1	1	2	1
		Tidak Diketahui	-	5	-	-	-	-	-
KALTENG (21)			5	100	4	4	-	4	3
	1	Kotawaringin Barat (324)	-	14	1	1	-	1	1
	2	Kotawaringin Timur (325)	2	28	1	1	-	1	1
	3	Kab. Kapuas (326)	-	9	-	-	-	-	-
	4	Kab. Barito Selatan (327)	-	2	-	-	-	-	-
41	5	Kab. Barito Utara (328)	-	-	-	-	-	-	-

	6	Kab. Sukamara (329)	-	1	-	-	-	-	-	-
42	7	Kab. Lamandau (330)	-	-	-	-	-	-	-	-
	8	Kab. Seruyan (331)	-	2	-	-	-	-	-	-
	9	Kab. Katingan (332)	-	3	1	1	-	1	-	-
	10	Kab. Pulang Pisau (333)	-	1	-	-	-	-	-	-
	11	Kab. Gunung Mas (334)	-	3	-	-	-	-	-	-
	12	Kab. Barito Timur (335)	-	1	-	-	-	-	-	-
43	13	Kab. Murung Raya (336)	-	-	-	-	-	-	-	-
	14	Kota Palangka Raya (337)	3	36	1	1	-	1	-	1
KALSEL (22)			31	49	3	3	1	5	-	4
43	1	Kab. Tanah Laut (338)	-	-	-	-	-	-	-	-
	2	Kab. Kota Baru (339)	-	2	-	-	-	-	-	-
44	3	Kab. Banjar (340)	-	-	-	-	-	-	-	-
45	4	Kab. Barito Kuala (341)	-	-	-	-	-	-	-	-
46	5	Kab. Tapin (342)	-	-	-	-	-	-	-	-
47	6	Kab. Hulu Sungai Selatan (343)	-	-	-	-	-	-	-	-
48	7	Kab. Hulu Sungai Tengah (344)	-	-	-	-	-	-	-	-
49	8	Kab. Hulu Sungai Utara (345)	-	-	-	-	-	-	-	1
	9	Kab. Tabalong (346)	-	2	-	-	-	-	-	-
	10	Kab. Tanah Bumbu (347)	24	2	1	1	-	2	-	1
50	11	Kab. Balangan (348)	-	-	-	-	-	-	-	-
	12	Kota Banjarmasin (349)	7	43	2	2	1	1	-	2
51	13	Kota Banjar Baru (350)	-	-	-	-	-	2	-	-
KALTIM (23)			199	48	15	7	3	13	1	5
52	1	Kab. Pasir (351)	-	-	-	-	-	-	-	-
53	2	Kab. Kutai Barat (352)	-	-	-	-	-	-	-	-

54	3	Kab. Kutai Kartanegara (353)	-	-	-	-	-	-	-
	4	Kab. Kutai Timur (354)	-	1	-	-	-	-	-
55	5	Kab. Berau (355)	-	-	-	-	-	-	-
56	6	Kab. Malinau (356)	-	-	-	1	-	-	-
57	7	Kab. Bulungan (357)	-	-	-	-	-	-	-
	8	Kab. Nunukan (358)	2	1	1	1	-	-	-
58	9	Kab. Penajam Paser Utara (359)	-	-	-	-	-	-	-
59	10	Kab. Tana Tidung (360)	-	-	-	-	-	-	-
	11	Kota Balikpapan (361)	52	-	2	2	1	2	-
	12	Kota Samarinda (362)	105	41	4	2	1	3	1
	13	Kota Tarakan (363)	40	5	8	-	1	8	-
60	14	Kota Bontang (364)	-	-	-	1	-	-	-
SULUT (24)			97	410	5	5	3	3	-
	1	Kab. Bolaang Mongondow (365)	-	1	-	-	-	-	-
	2	Kab. Minahasa (366)	-	24	-	-	-	-	-
	3	Kab. Kepulauan Sangihe (367)	-	4	-	-	-	-	-
61	4	Kab. Kepulauan Talaud (368)	-	-	-	-	-	-	-
	5	Kab. Minahasa Selatan (369)	-	6	-	-	-	-	-
	6	Kab. Minahasa Utara (370)	-	3	-	-	-	-	-
62	7	Kab. Bolaang Mongondow Utara (371)	-	-	-	-	-	-	-
63	8	Kab. Siau Tagulandang Biaro (372)	-	-	-	-	-	-	-
64	9	Kab. Minahasa Tenggara (373)	-	-	-	-	-	-	-
65	10	Kab. Bolaang Mongondow Selatan (374)	-	-	-	-	-	-	-
66	11	Kab. Bolaang Mongondow Timur (375)	-	-	-	-	-	-	-
	12	Kota Manado (376)	75	135	3	3	1	1	-
	13	Kota Bitung (377)	19	27	1	1	1	1	-

	14	Kota Tomohon (378)	3	21	1	1	1	1	-	1
67	15	Kotamobagu (379)	-	-	-	-	-	-	-	-
		Tidak Diketahui		189						
SULTENG (25)			41	12	4	2	1	3	-	2
68	1	Kab. Banggai Kepulauan (380)	-	-	-	-	-	-	-	-
69	2	Kab. Banggai (381)	-	-	-	-	-	-	-	-
70	3	Kab. Morowali (382)	-	-	-	-	-	-	-	-
71	4	Kab. Poso (383)	-	-	-	-	-	-	-	-
	5	Kab. Donggala (384)	1	-	1	-	-	1	-	-
	6	Kab. Toli-Toli (385)	-	2	1	-	-	1	-	1
72	7	Kab. Buol (386)	-	-	-	-	-	-	-	-
73	8	Kab. Parigi Moutong (387)	-	-	-	-	-	-	-	-
74	9	Kab. Tojo Una-Una (388)	-	-	-	-	-	-	-	-
75	10	Kab. Sigi (389)	-	-	-	-	-	-	-	-
	11	Kota Palu (390)	40	8	2	2	1	1	-	1
		Tidak Diketahui		2						
SULSEL (26)			266	999	17	13	3	9	5	10
	1	Kab. Selayar (391)	-	7	-	-	-	-	-	-
	2	Kab. Bulukumba (392)	-	8	-	-	-	-	-	1
	3	Kab. Bantaeng (393)	-	7	-	-	-	-	-	-
	4	Kab. Jeneponto (394)	4	6	1	-	-	-	-	-
	5	Kab. Takalar (395)	-	6	-	-	-	-	-	-
	6	Kab. Gowa (396)	-	26	-	-	-	-	-	-
	7	Kab. Sinjai (397)	-	1	-	-	-	-	-	-
	8	Kab. Maros (398)	-	12	-	-	-	-	-	-
	9	Kab. Pangkajene dan Kepulauan (399)	-	8	-	-	-	-	-	-

	10	Kab. Barru (400)	-	9	-	-	-	-	-	-
	11	Kab. Bone (401)	-	8	-	-	-	-	-	-
	12	Kab. Soppeng (402)	-	3	-	-	-	-	-	-
	13	Kab. Wajo (403)	-	4	-	-	-	-	-	-
	14	Kab. Sidenreng Rappang (404)	7	2	1	-	-	1	-	-
	15	Kab. Pinrang (405)	6	-	1	1	-	1	-	1
	16	Kab. Enrekang (406)	-	4	-	-	-	-	-	-
76	17	Kab. Luwu (407)	-	-	-	-	-	-	-	-
	18	Kab. Tana Toraja (408)	-	7	-	-	-	-	-	-
	19	Kab. Luwu Utara (409)	-	4	-	-	-	-	-	-
	20	Kab. Luwu Timur (410)	-	12	-	1	-	-	-	-
77	21	Kab. Toraja Utara (411)	-	-	-	-	-	-	-	-
	22	Kota Makassar (412)	232	795	11	9	3	6	4	7
	23	Kota Pare-Pare (413)	17	6	2	1	-	1	1	1
	24	Kota Palopo (414)	-	2	1	-	-	-	-	-
		Tidak Diketahui		62						
SULTRA (27)			41	90	3	1	1	3	-	3
	1	Kab. Buton (415)	-	2	-	-	-	-	-	1
	2	Kab. Muna (416)	7	20	1	-	-	1	-	-
78	3	Kab. Konawe (417)	-	-	-	-	-	-	-	-
79	4	Kab. Kolaka (418)	-	-	-	-	-	-	-	1
	5	Kab. Konawe Selatan (419)	-	1	-	-	-	-	-	-
80	6	Kab. Bombana (420)	-	-	-	-	-	-	-	-
	7	Kab. Wakatobi (421)	-	3	-	-	-	-	-	-
81	8	Kab. Kolaka Utara (422)	-	-	-	-	-	-	-	-
82	9	Kab. Buton Utara (423)	-	-	-	-	-	-	-	-


83	10	Kab. Konawe Utara (424)	-	-	-	-	-	-	-
	11	Kota Kendari (425)	25	36	1	1	1	1	-
	12	Kota Bau-Bau (426)	9	28	1	-	-	1	-
GORON-TALO (28)			4	18	1	1	-	1	-
84	1	Kab. Boalemo (427)	-	-	-	-	-	-	-
85	2	Kab. Gorontalo (428)	-	-	-	1	-	-	-
	3	Kab. Pohuwato (429)	-	2	-	-	-	-	-
	4	Kab. Bone Bolango (430)	-	4	-	-	-	-	-
86	5	Kab. Gorontalo Utara (431)	-	-	-	-	-	-	1
	6	Kota Gorontalo (432)	4	10	1	-	-	1	-
		Tidak Diketahui	-	2	-	-	-	-	-
SULBAR (29)			4	-	2	1	-	1	-
87	1	Kab. Majene (433)	-	-	-	-	-	-	-
88	2	Kab. Polewali Mandar (434)	-	-	-	-	-	-	-
89	3	Kab. Mamasa (435)	-	-	-	-	-	-	1
	4	Kab. Mamuju (436)	4	-	1	1	-	1	-
90	5	Kab. Mamuju Utara (437)	-	-	1	-	-	-	-
MALUKU			126	245	7	2	3	6	-
	1	Kab. Maluku Tenggara Barat (438)	-	2	-	-	-	-	-
	2	Kab. Maluku Tenggara (439)	9	16	2	1	1	2	-
	3	Kab. Maluku Tengah (440)	-	16	-	-	-	-	-
91	4	Kab. Buru (441)	-	-	-	-	-	-	-
	5	Kab. Kepulauan Aru (442)	13	13	1	-	1	1	-
	6	Kab. Seram Bagian Barat (443)	-	2	-	-	-	-	-
	7	Kab. Seram Bagian Timur (444)	-	1	-	-	-	-	-
92	8	Kab. Buru Selatan (445)	-	-	-	-	-	-	-

93	9	Kab. Maluku Barat Daya (446)	-	-	-	-	-	-	-
	10	Kota Ambon (447)	104	166	4	1	1	3	2
94	11	Kota Tual (448)	-	-	-	-	-	-	1
		Tidak Diketahui		29					
MALUT (31)			40	55	3	3	1	2	2
95	1	Kab. Halmahera Barat (449)	-	-	-	-	-	-	-
96	2	Kab. Halmahera Tengah (450)	-	-	-	-	-	-	-
	3	Kab. Kepulauan Sula (451)	-	2	-	-	-	-	-
	4	Kab. Halmahera Selatan (452)	-	7	-	-	-	-	-
	5	Kab. Halmahera Utara (453)	17	14	2	2	1	1	-
97	6	Kab. Halmahera Timur (454)	-	-	-	-	-	-	-
	7	Kota Ternate (455)	23	23	1	1	-	1	2
	8	Kota Tidore Kepulauan (456)	-	7	-	-	-	-	-
98	9	Kota Sofifi (457)	-	-	-	-	-	-	-
	10	Kab. Pulau Morotai (458)	-	2	-	-	-	-	-
PAPUA BARAT (32)			173	173	10	10	3	8	7
	1	Kab. Fakfak (459)	14	13	2	2	-	2	1
99	2	Kab. Kaimana (460)	-	-	-	-	-	-	1
100	3	Kab. Teluk Wondama (461)	-	-	-	-	-	-	-
101	4	Kab. Teluk Bintuni (462)	-	1	-	-	-	-	1
	5	Kab. Manokwari (463)	56	-	3	2	1	3	1
	6	Kab. Sorong Selatan (464)	-	4	-	-	-	-	1
	7	Kab. Sorong (465)	80	34	1	2	1	2	1
	8	Kab. Raja Ampat (466)	-	4	-	-	-	-	-
	9	Kota Sorong (467)	23	117	4	4	1	1	1
102	10	Kab. Maybrat (468)	-	-	-	-	-	-	-

103	11	Kab. Tambrauw (469)	-	-	-	-	-	-	-
PAPUA (33)			1.526	4.865	49	49	15	16	18
	1	Kab. Merauke (470)	64	551	15	7	1	1	1
	2	Kab. Jayawijaya (471)	375	893	3	3	3	3	-
	3	Kab. Jayapura (472)	129	384	7	22	3	5	2
	4	Kab. Nabire (473)	259	1.350	8	3	2	4	2
	5	Kab. Yapen Waropen (474)	-	187	-	-	-	-	-
104	6	Kab. Biak Numfor (475)	-	-	-	1	-	-	2
	7	Kab. Paniai (476)	75	95	2	1	-	-	1
	8	Kab. Puncak Jaya (477)	-	17	-	-	-	-	-
	9	Kab. Mimika (478)	243	519	7	8	3	1	3
	10	Kab. Boven Digoel (479)	-	2	-	-	-	-	-
	11	Kab. Mappi (480)	-	47	-	-	-	-	-
105	12	Kab. Asmat (481)	-	-	-	-	-	-	-
106	13	Kab. Yahukimo (482)	-	-	-	-	-	-	-
107	14	Kab. Pegunungan Bintang (483)	-	-	-	-	-	-	-
108	15	Kab. Tolikara (484)	-	-	-	-	-	-	1
109	16	Kab. Sarmi (485)	-	-	-	-	-	-	1
	17	Kab. Keerom (486)	-	19	-	-	-	-	1
110	18	Kab. Waropen (487)	-	-	-	-	-	-	-
111	19	Kab. Supiori (488)	-	-	-	-	-	-	-
112	20	Kab. Mamberamo Raya (489)	-	-	-	-	-	-	-
113	21	Kab. Mamberamo Tengah (490)	-	-	-	-	-	-	-
114	22	Kab. Yalimo (491)	-	-	-	-	-	-	-
115	23	Kab. Lanny Jaya (492)	-	-	-	-	-	-	-
116	24	Kab. Nduga (493)	-	-	-	-	-	-	-

117	25	Kab. Puncak (494)	-	-	-	-	-	-	-
118	26	Kab. Dogiyai (495)	-	-	-	-	-	-	-
	27	Kota Jayapura (496)	381	801	7	3	2	2	4
119	28	Kab. Deiyai (497)	-	-	-	-	-	-	-
120	29	Kab. Kepulauan Yapen (498)	-	-	-	-	-	-	-
Total			9.883	32.103	431	323	94	299	79

 Kabupaten/Kota Tertular HIV-AIDS (378)

 Kabupaten/Kota yang tidak ditemukan/belum dilaporkan kasus HIV-AIDS (120)

Keterangan:

- Sampai dengan 2012, Jumlah **Kabupaten/Kota Tertular** HIV-AIDS sebanyak **378 kabupaten/kota**, dan Jumlah **Kabupaten/Kota** yang tidak ditemukan/belum dilaporkan kasus HIV-AIDS sebanyak **120 kabupaten/kota**. Kabupaten/Kota Tertular, yaitu ditemukan satu atau lebih kasus HIV dan/atau AIDS pada penduduk yang berdomisili di kabupaten/kota tersebut.

Sumber: Dinas Kesehatan Provinsi, 1987-2012

J. Lapas, Rutan dan Bapas yang Melaksanakan Kegiatan Pengendalian HIV-AIDS dan IMS Sampai dengan Tahun 2012 (Tabel 24)

Provinsi	Lapas, Rutan dan Bapas		Kegiatan							
			KIE	Penjangkauan	KDS/PE	KT	Koordinasi	Aktivasi PTRM	Operasional PTRM	Rujukan
DKI Jakarta	1	Lapas Klas I Cipinang	V	V	V	V	V	V	V	V
	2	Lapas Klas IIA Narkotika Jakarta	V	V	V	V	V	V	V	V
	3	Lapas Klas IIA Jakarta Pusat	V	V	V	V	V	-	-	V
	4	Rutan Klas I Jakarta Pusat	V	V	V	V	V	V	V	V
	5	Rutan Klas I Cipinang	V	V	V	V	V	-	-	V
	6	Rutan Klas IIA Jakarta Timur	V	V	V	V	V	V	V	V
	7	Bapas Klas I Jakarta Pusat	V	V	-	V	V	-	-	V
	8	Bapas Klas I Jakarta Timur-Utara	V	V	-	V	V	-	-	V

	9	Bapas Klas I Jakarta Selatan	V	-	-	-	V	-	-	-
Banten	10	Lapas Klas I Tangerang	V	V	V	V	V	-	-	V
	11	Lapas Klas IIA Pemuda Tangerang	V	V	V	V	V	V	V	V
	12	Lapas Klas IIA Wanita Tangerang	V	V	V	V	V	-	-	V
	13	Lapas Klas IIA Anak Pria Tangerang	V	V	V	V	V	-	-	V
	14	Lapas Klas IIA Anak Wanita TNG	V	V	V	V	V	-	-	V
	15	Lapas Klas IIA Serang	V	V	V	V	V	-	-	V
	16	Rutan Serang	V	V	-	V	V	-	-	V
	17	Rutan Rangkas Bitung	V	-	V	-	V	-	-	
	18	Rutan Tiga Raksa	V	-	V	-	V	-	-	V
	19	Bapas Serang	V	V	-	-	V	-	-	V
Jawa Barat	20	Lapas Klas I Sukamiskin	V	V	V	-	V	-	-	V
	21	Lapas Klas I Cirebon	V	V	-	-	V	-	-	V
	22	Lapas Klas IIA Banceuy	V	V	V	V	V	V	V	V
	23	Lapas Klas IIA Wanita Bandung	V	-	V	-	V	-	-	V
	24	Lapas Klas IIA Narkotika Cirebon	V	V	V	-	V	-	-	V
	25	Lapas Klas IIA Bogor	V	V	V	V	V	-	-	V
	26	Lapas Klas IIA Bekasi	V	V	V	V	V	-	-	V
	27	Lapas Klas IIA Karawang	V	V	V	V	V	-	-	V
	28	Lapas Klas IIA Subang	V	-	V	-	V	-	-	V
	29	Lapas Klas IIA Cibinong	V	-	V	-	V	-	-	V
	30	Lapas Klas IIA Tasikmalaya	V	-	V	-	V	-	-	V
	31	Lapas Klas IIA Kuningan	V	-	V	-	V	-	-	V
	32	Lapas Klas IIB Sumedang	V	-	V	-	V	-	-	V
	33	Lapas Klas IIB Cianjur	V	-	V	-	V	-	-	V
	34	Lapas Klas IIB Sukabumi	V	V	V	V	V	-	-	V
	35	Rutan Klas I Bandung	V	V	V	V	V	V	V	V

	36	Bapas Bandung	V	V	-	-	V	-	-	-
	37	Bapas Cirebon	V	-	-	-	V	-	-	-
Jawa Tengah	38	Lapas Klas I Semarang	V	V	V	V	V	-	-	V
	39	Lapas Klas IIA Wanita Semarang	V	V	V	V	V	-	-	V
	40	Lapas Klas IIA Purwokerto	V	V	V	V	V	-	-	V
	41	Lapas Klas IIA Pekalongan	V	V	V	V	V	-	-	V
	42	Lapas Klas IIA Besi Nusakambangan	V	V	V	V	V	-	-	V
	43	Lapas Klas IIA Narkotika NK	V	V	V	V	V	-	-	V
	44	Lapas Klas IIA Pasir Putih NK	V	V	-	V	V	-	-	V
	45	Lapas Kla IIB Cilacap	V	V	V	V	V	-	-	V
	46	Lapas Klas IIB Ambarawa	V		V	-	V	-	-	-
	47	Lapas Klas IIB Pati	V	-	V	-	V	-	-	-
	48	Lapas Klas IIB Tegal	V	V	-	V	V	-	-	V
	49	Rutan Klas I Surakarta	V	V	V	V	V	-	-	V
	50	Rutan Klas II Salatiga	V		V	-	V	-	-	-
	51	Bapas Semarang	V	V	-	V	V	-	-	V
Jawa Timur	52	Lapas Klas I Malang	V	V	V	V	V	-	-	V
	53	Lapas Klas I Surabaya	V	V	-	V	V	-	-	V
	54	Lapas Klas I Madiun	V	V	V	V	V	-	-	V
	55	Lapas Klas IIA Kediri	V	V	V	-	V	-	-	V
	56	Lapas Klas IIA Wanita Malang	V	V	V	V	V	-	-	V
	57	Lapas Klas IIA Sidoarjo	V	V	V	V	V	-	-	V
	58	Lapas Klas IIA Narkotika Pamekasan	V	V	V	V	V	-	-	V
	59	Lapas Klas IIB Banyuwangi	V	V	V	V	V	-	-	V
	60	Lapas Klas IIB Blitar	V	V	-	V	V	-	-	V
	61	Lapas Klas IIB Mojokerto	V	V	-	V	V	-	-	V

	62	Lapas Klas IIB Jember	V	-	V	-	V	-	-	-
	63	Lapas Klas IIB Pasuruan	V	-	V	-	V	-	-	-
	64	Rutan Klas I Surabaya	V	V	V	V	V	V	V	V
	65	Rutan Klas IIB Gresik	V	-	V	-	V	-	-	-
	66	Bapas Surabaya	V	V	-	-	V	-	-	V
	67	Bapas Madiun	V	-	-	-	V	-	-	-
DI Jogja	68	Lapas Klas IIA Jogjakarta	V	-	V	V	V	-	-	V
	69	Lapas Klas IIA Narkotika Jogjakarta	V	-	V	V	V	-	-	V
	70	Lapas Klas IIB Sleman	V	-	V	V	V	-	-	V
	71	Rutan Klas IIA Jogjakarta	V	-	V	V	V	-	-	V
	72	Rutan Klas IIB Bantul	V	-	V	-	V	-	-	V
	73	Bapas Jogjakarta	V	V	-	-	V	-	-	-
Bali	74	Lapas Klas IIA Denpasar	V	V	V	V	V	V	V	V
	75	Lapas Klas IIB Tabanan	V	-	V	-	V	-	-	V
	76	Lapas Klas IIB Singaraja	V	-	V	-	V	-	-	V
	77	Rutan Klas IIB Bangli	V	V	V	-	V	-	-	V
	78	Bapas Denpasar	V	V	-	-	V	-	-	V
Sumut	79	Lapas Klas I Medan	V	V	V	V	V	-	-	V
	80	Lapas Klas IIA Wanita Medan	V	V	-	-	V	-	-	V
	81	Lapas Klas IIA Anak Medan	V	V	-	-	V	-	-	V
	82	Lapas Klas IIA Lubuk Pakam	V	V	V	V	V	-	-	V
	83	Lapas Klas IIA Binjai	V	V	V	-	V	-	-	V
	84	Rutan Klas I Medan	V	V	V	V	V	-	-	V
	85	Rutan Klas IIB Labuhan Deli	V	V	-	-	V	-	-	V
	86	Bapas Klas I Medan	V	V	-	-	V	-	-	V
Kepri	87	Lapas Klas IIA Batam	V	V	V	V	V	-	-	V
	88	Lapas Klas IIA Tanjung Pinang	V	V	V	V	V	-	-	V

	89	Rutan Klas IIB Tanjung Balai Karimun	V	V	-	V	V	-	-	V
	90	Rutan Klas IIA Batam	-	-	V	V	V	-	-	V
	91	Rutan Klas IIA Tanjung Pinang	V	-	V	-	V	-	-	V
Kaltim	92	Bapas Klas II Tanjung Pinang	V	-	-	-	V	-	-	-
	93	Lapas Klas IIA Samarinda	V	-	V	V	V	-	-	V
	94	Lapas Klas IIA Balikpapan	V	-	V	-	V	-	-	V
	95	Lapas Klas IIA Tenggarong	V	-	V	-	V	-	-	V
	96	Lapas Klas IIA Tarakan	V	-	-	-	V	-	-	V
	97	Rutan Klas IIB Balikpapan	V	-	-	-	V	-	-	V
	98	Rutan Klas IIA Samarinda	V	-	V	-	V	-	-	V
	99	Bapas Balikpapan	-	V	-	-	V	-	-	V
	100	Bapas Klas II Samarinda	V	V	-	-	V	-	-	-
Sulsel	101	Lapas Klas I Makassar	V	V	V	-	V	-	-	V
	102	Lapas Klas IIA Maros	V	-	V	-	V	-	-	V
	103	Lapas Klas IIA Wanita Makassar	V	-	V	V	V	-	-	V
	104	Lapas Klas IIA Narkotika Sungguminasa	V	V	V	V	V	-	-	V
	105	Rutan Klas I Makassar	V	V	V	-	V	-	-	V
	106	Bapas Klas I Makassar	V	V	-	-	V	-	-	V
Riau	107	Lapas Klas IIA Pekanbaru	V	V	-	-	V	-	-	V
	108	Lapas Klas IIA Bengkalis	V	V	-	-	V	-	-	V
	109	Rutan Klas IIB Dumai	V	V	-	-	V	-	-	V
	110	Bapas Pekanbaru	V	V	-	-	V	-	-	V
Sumsel	111	Lapas Klas I Palembang	V	V	-	-	V	-	-	V
	112	Rutan Palembang	V	V	-	-	V	-	-	V
NAD	113	Lapas Klas IIB Kuala Simpang	V	-	-	-	V	-	-	V
	114	Lapas Klas IIA Lhokseumawe	V	-	-	-	V	-	-	V
	115	Lapas Klas IIB Langsa	V	-	-	-	V	-	-	V

Sumbar	116	Lapas Klas IIA Padang	V	-	-	V	V	-	-	V
	117	Lapas Klas IIB Pariaman	V	-	-	-	V	-	-	V
	118	Lapas Klas IIA Bukit Tinggi	V	-	-	-	V	-	-	V
	119	Bapas Padang	V	V	-	-	V	-	-	-
Jambi	120	Rutan Klas IIA Jambi	V	-	-	-	V	-	-	V
	121	Lapas Klas IIB Muara Bungo	V	-	-	-	V	-	-	V
Bengkulu	122	Lapas Klas IIA Bengkulu	V	-	-	-	V	-	-	V
	123	Lapas Klas IIA Curup	V	-	-	-	V	-	-	V
Babel	124	Lapas Klas IIB Pangkal Pinang	V	-	-	-	V	-	-	V
	125	Lapas Klas IIB Sungailiat	V	-	-	-	V	-	-	V
	126	Bapas Pangkal Pinang	V	V	-	-	V	-	-	-
Lampung	127	Lapas Narkotika Bandar Lampung	V	-	-	V	V	-	-	V
	128	Lapas Klas I Bandar Lampung	V	-	-	V	V	-	-	V
	129	Lapas Klas IIA Metro	V	-	-	V	V	-	-	V
	130	Rutan Klas I Tanjung Karang	V	-	-	V	V	-	-	V
	131	Bapas Bandar Lampung	V	V	-	-	V	-	-	-
Kalbar	132	Lapas Klas IIA Pontianak	V	-	-	V	V	-	-	V
	133	Lapas Klas IIB Singkawang	V	-	-	V	V	-	-	V
	134	Lapas Klas IIB Sintang	V	-	-	V	V	-	-	V
	135	Rutan Klas IIA Pontianak	V	-	-	V	V	-	-	V
	136	Bapas Pontianak	V	V	-	-	V	-	-	-
Kalteng	137	Lapas Klas IIA Palangkaraya	V	-	-	V	V	-	-	V
	138	Rutan Klas IIA Palangkaraya	V	-	-	V	V	-	-	V
	139	Bapas Palangkaraya	V	V	-	V	V	-	-	-
Kalsel	140	Lapas Klas IIA Banjarmasin	V	-	-	V	V	-	-	V
	141	Lapas Klas IIB Kota Baru	V	-	-	V	V	-	-	V
	142	Lapas Klas IIA Anak Martapura	V	-	-	V	V	-	-	V

	143	Lapas Klas IIA Narkotika Tanjung	V	-	-	V	V	-	-	V
	144	Bapas Banjarmasin	V	V	-	-	V	-	-	-
Sulut	145	Lapas Klas IIA Manado	V	-	-	V	V	-	-	V
Sulteng	146	Lapas Klas IIA Palu	V	-	-	V	V	-	-	V
	147	Lapas Klas IIB Luwuk	V	-	-	V	V	-	-	V
	148	Rutan Klas IA Palu	V	-	-	V	V	-	-	V
NTT	149	Lapas Klas IIA Kupang	V	-	-	V	V	-	-	V
		Total	148	20	78	45	148	9	9	127

Kerjasama Kemenkes dan Kemenhukham serta Dukungan HCPI dan GF; V:Melaksanakan kegiatan; -: Belum melaksanakan kegiatan.

Keterangan:

- KDS = Kelompok Dampingan Sebaya
- KT = Konseling dan Tes HIV
- Jumlah Lapas= 231
- Jumlah Rutan=139
- Jumlah Cab Rutan=58
- Jumlah Bapas=70
- Lapas/Rutan/Bapas yang melaksanakan kegiatan pengendalian HIV-AIDS dan IMS=149.

K. Estimasi Populasi Rawan Tertular HIV di Indonesia Tahun 2009 (Tabel 25)

Provinsi	Penasun	Pasangan Penasun	WPSL	WPSTL	Waria	LSL	Pelanggan WPS	Pelanggan Waria	Pasangan Pelanggan	WBP	ODHA
NAD	238	63	637	170	611	8.220	23.523	3.770	12.778	2.537	800
SUMATERA UTARA	5.705	1.552	5.590	6.942	1.622	20.156	181.716	3.244	105.205	15.414	7.059
SUMATERA BARAT	290	74	177	479	180	12.746	7.903	4.206	4.297	2.421	796
RIAU	840	232	4.776	1.406	1.085	7.714	115.785	2.193	62.897	5.147	3.198
JAMBI	803	221	746	2.001	739	6.316	33.754	1.536	18.341	2.312	1.200
BENGKULU	177	47	741	1.386	1.130	4.780	28.765	2.266	15.627	1.340	770
LAMPUNG	493	135	660	1.092	1.481	18.222	24.440	3.045	13.279	4.803	1.266
SUMATERA SELATAN	2.853	779	919	2.625	1.540	11.700	42.904	2.903	23.312	6.311	2.346

BANGKA BELITUNG	83	21	761	1.286	584	3.641	29.016	1.233	15.763	984	571
KEPULAUAN RIAU	1.226	335	4.547	6.526	990	10.261	105.343	1.420	57.219	2.446	3.815
DKI JAKARTA	27.852	6.715	13.627	22.384	2.008	99.146	456.280	4.030	295.259	12.007	42.880
JAWA BARAT	17.551	3.790	16.445	9.244	2.871	145.575	433.897	5.607	310.375	16.751	23.413
JAWA TENGAH	8.241	2.391	10.548	6.997	2.107	115.968	287.704	4.194	130.281	9.819	10.815
DI YOGYAKARTA	805	220	560	562	261	4.222	20.329	579	11.043	1.451	1.140
JAWA TIMUR	22.308	7.075	14.363	4.727	4.170	79.533	351.742	8.345	303.382	17.625	27.062
BANTEN	3.334	912	1.741	2.509	629	14.942	60.664	1.343	32.955	8.660	4.288
BALI	3.012	824	3.945	6.738	923	25.800	137.738	1.767	60.827	1.618	7.295
NUSA TENGGARA BARAT	1.873	511	1.297	2.412	1.148	10.631	49.383	2.384	26.826	1.582	1.909
NUSA TENGGARA TIMUR	196	47	1.109	819	471	9.517	31.570	890	17.152	3.130	695
KALIMANTAN BARAT	2.032	555	3.488	7.846	436	1.247	142.319	903	77.312	2.536	1.843
KALIMANTAN TENGAH	139	35	1.659	1.914	284	5.606	52.772	674	28.668	1.890	1.074
KALIMANTAN SELATAN	173	43	1.536	1.246	1.440	6.550	44.576	2.967	24.216	3.201	946
KALIMANTAN TIMUR	229	61	1.739	1.033	521	9.668	50.024	1.025	27.175	4.402	920
SULAWESI UTARA	1.928	525	1.493	1.979	1.395	18.252	43.847	2.758	23.823	1.534	2.069
SULAWESI TENGAH	118	29	1.089	682	294	5.226	30.492	687	16.943	1.759	519
SULAWESI SELATAN	2.758	756	1.560	1.692	964	9.530	48.402	1.778	26.895	4.295	2.202
SULAWESI TENGGARA	144	37	827	953	249	6.195	28.950	675	15.731	1.332	448
GORONTALO	71	18	65	290	185	2.732	7.514	486	4.084	427	239
MALUKU	98	25	4.107	3.519	904	2.083	120.300	1.898	65.351	661	1.367
MALUKU UTARA	93	24	320	1.639	224	3.800	23.115	550	12.558	441	380
PAPUA BARAT	58	16	1.713	1.686	210	3.351	53.292	482	37.305	350	8.396
PAPUA	19	5	3.038	3.219	262	9.837	95.292	575	58.198	936	24.355
NASIONAL	105.784	28.085	106.011	108.043	32.065	695.026	3.169.928	71.316	1.938.650	140.559	186.257

Penasun=Pengguna Napza Suntik; WPSL=Wanita Penjaja Seks Langsung; WPSTL= Wanita Penjaja Seks Tidak Langsung); LSL=Lelaki Seks Lelaki; WBP=Warga Binaan Pemasarakatan; ODHA=Orang dengan HIV/AIDS

-0-